










様式4

## 事故発生状況報告書（交通事故）

別紙交通事故証明書に補足して下記のとおり報告いたします。

甲 加害者 (第三者)	氏名		乙 被害者 (被保険者)	氏名		運転・同乗 歩行・その他	甲 車 甲車以外 の車
天候	晴・曇・雨・雪・霧	交通状況	混雑・普通・閑散	明	暗	昼間・夜間・明け方・夕方	
道 路 状 況	舗装	してある していない	歩道 (両・片)	ある ない	直線・カーブ		
	平坦・坂	見通し	良い 悪い	積雪路・凍結路			
信号又は標識	信号	あ る な い	駐停車禁止	されている されていない	その他標識		
速 度	甲車両	km/h (制限速度	km/h)	乙車両	km/h (制限速度	km/h)	
事故発生状況を 図示してください。	事故発生状況略図 (道路巾をmで記入してください。)						
	[Grid area for accident diagram]						
	[Grid area for accident diagram]						
	[Grid area for accident diagram]						
	[Grid area for accident diagram]						
	[Grid area for accident diagram]						
	[Grid area for accident diagram]						
	[Grid area for accident diagram]						
	[Grid area for accident diagram]						
	[Grid area for accident diagram]						
	[Grid area for accident diagram]						
	[Grid area for accident diagram]						
	[Grid area for accident diagram]						
	[Grid area for accident diagram]						
	[Grid area for accident diagram]						
<div style="float: right;"> <p>甲 車 </p> <p>甲車以外の車 </p> <p>進行方向 </p> <p>信号 </p> <p>一時停止 </p> <p>一方通行 </p> <p>人 </p> <p>自 転 車 </p> <p>オートバイ </p> </div>							
上記図の説明を 書いて下さい。	[Text area for diagram explanation]						

上記内容に間違いありません。

年    月    日    届出者（被保険者）： \_\_\_\_\_ 印