

災害情報などの伝達手段

災害時には、市民の皆さんが確実に避難できるよう、さまざまな手段で情報を伝えることが重要ですが、近年では、遮音性の高い建築物などが多く、また、日常生活で発生する騒音などの影響により、防災行政無線（スピーカー放送）の音が伝わりにくくなっています。

そこで、市では、多様な情報伝達手段を活用した仕組みを構築し、LINE（ライン）による情報配信や、固定電話・FAXへの情報配信サービスを行っています。

情報の種類

- 緊急地震速報（事前通報・震度5強以上）
※下表7のエリアメールは震度5弱以上
- 特別警報
- 気象警報などに伴う避難情報
（避難指示・避難所開設情報など）
- 国民保護情報
- 防災行政無線の放送内容
（行方不明者、行政情報など）ほか
※下表7のエリアメールには配信されません

LINEで緊急情報などを配信

市のLINE公式アカウントを開設しました。主に災害や緊急情報を配信します。下表を参照の上、登録してください。



「固定電話・FAX」への災害等緊急情報配信サービス






自宅の固定電話やFAXに災害などの緊急情報を配信するサービスです。希望する場合は、次のとおり申請が必要です。

- 対象者
防災行政無線が聞き取りにくい人のうち、携帯電話やスマートフォンなどの情報入手が難しい人※固定電話・FAXいずれかの申請となります。
- 配信する情報
緊急地震速報（震度5強以上）、特別警報、気象警報などに伴う避難情報（避難指示などの発令、避難所開設情報など）、国民保護情報
- 申請方法
申請書（各提出先で配布。印西市防災ポータルサイトからダウンロード可）を防災課、または各支所・出張所へ

■印西市防災ポータルサイトを開設しています

災害発生時には、緊急情報として避難所の開設状況や市内の災害情報などを掲載します。また、ハザードマップや気象情報なども確認できますので、いざというときに備え、ぜひご覧ください。※URLとQRコードは下表参照



情報伝達手段		種別	登録方法など
1	印西市公式LINE（ライン）	主に災害情報や緊急情報を配信する市公式ライン	SNS 2次元コードから 
2	固定電話音声配信サービス	自宅の固定電話へ音声で配信。リダイヤル・聞き直しにも対応	固定電話 要申請 ※上記「固定電話・FAX」への災害等緊急情報配信サービス参照
3	FAX	自宅のFAXへ文字で配信	FAX
4	印西市防災ポータルサイト	市の防災情報の総合サイト	ウェブサイト https://www.city.inzai.lg.jp/bousaiportal/ 
5	防災行政無線【音声】	屋外放送を実施	無線放送
6	防災行政無線テレホンサービス【☎0800-800-0864】	放送内容を電話で聞けます。料金は無料。放送直後は回線混雑のため、つながりにくい場合あり	電話 登録不要
7	エリアメール/緊急速報メール【ドコモ・au・ソフトバンク・楽天】	左記事業者と契約した携帯電話やスマートフォンに配信	携帯電話・スマートフォン
8	印西市防災Twitter（ツイッター）	防災情報などを配信する市公式ツイッター	SNS 2次元コードから 
9	印西市防災メール	防災情報などを配信するメール	電子メール t-inzai@sg-m.jpへ空メール送信、または2次元コードから 
10	印西市公式ホームページ	災害発生時などはトップページに緊急情報を掲載	ウェブサイト https://www.city.inzai.lg.jp 
11	全国避難所ガイド	専用アプリで音声および文字の両方が受信できる。スマートフォンの言語設定で多言語（英・中・韓）にも対応	スマートフォンアプリ 2次元コードから、または「App Store」「Google play」で検索 