

経営比較分析表

千葉県 印西市

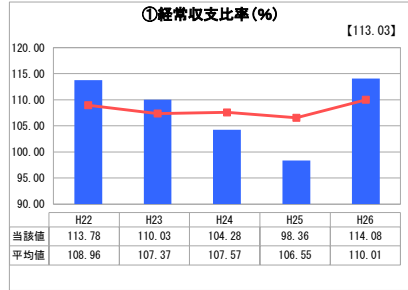
業務名	業種名	事業名	類似団体区分
法適用	水道事業	末端給水事業	A6
資金不足比率(%)	自己資本構成比率(%)	普及率(%)	1か月20m ³ 当たり家庭料金(円)
-	88.48	19.43	3,888

人口(人)	面積(km ²)	人口密度(人/km ²)
93,722	123.79	757.10
現在給水人口(人)	給水区域面積(km ²)	給水人口密度(人/km ²)
17,782	11.17	1,591.94

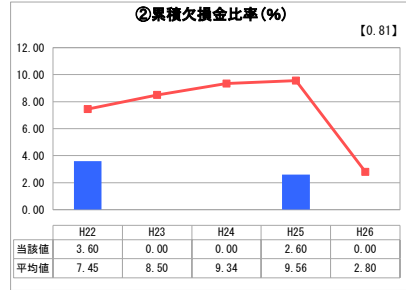
グラフ凡例

- 当該団体値(当該値)
- 類似団体平均値(平均値)
- 【】 平成26年度全国平均

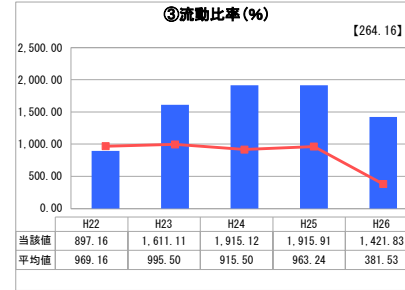
1. 経営の健全性・効率性



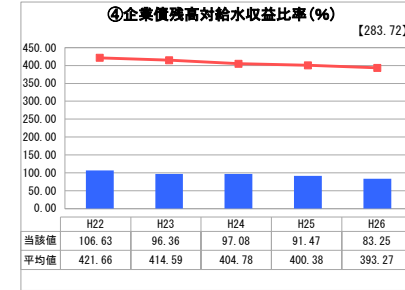
「経常損益」



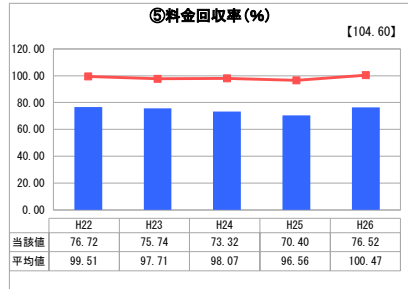
「累積欠損」



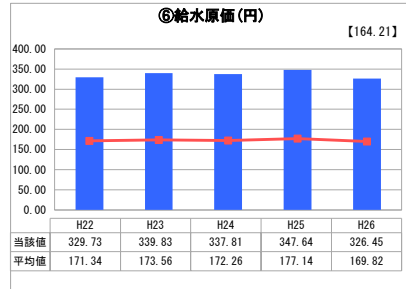
「支払能力」



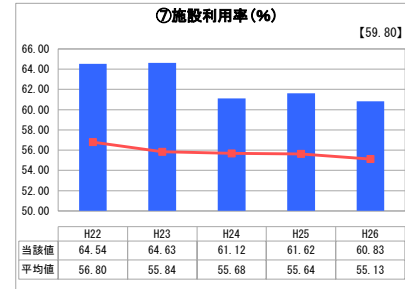
「債務残高」



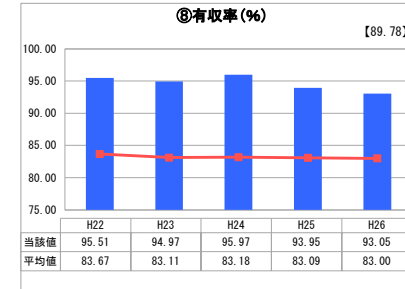
「料金水準の適切性」



「費用の効率性」

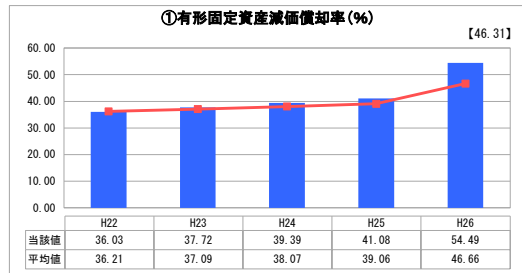


「施設の効率性」

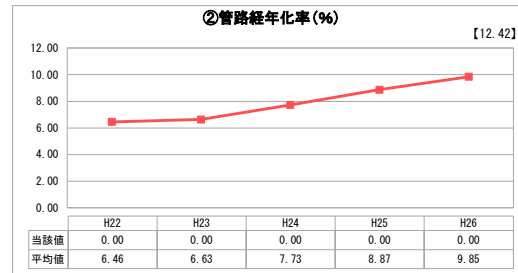


「供給した配水量の効率性」

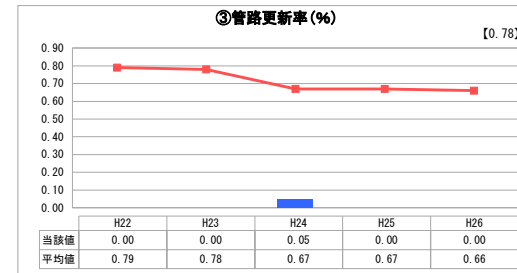
2. 老朽化の状況



「施設全体の減価償却の状況」



「管路の経年化の状況」



「管路の更新投資の実施状況」

分析欄

1. 経営の健全性・効率性について

印西市水道事業は、印旛広域水道からの受水の割合が高く、高額なため受水費の経営に与える影響が非常に大きくなっており、給水原価が高くなっている。

一方、印西市市内には、市営水道の他に県営水道、長門川水道企業団の2事業者があり、水道料金の差が大きくなりやすい単価としているため、供給単価は給水原価を大きく下回り、料金回収率が低い。

これを埋めるため、市、県から高料金対策の補助金を受け、経常収支比率は100%付近を保っている。

2. 老朽化の状況について

水道事業としては、比較的に後発であるため、全体的には老朽化は深刻ではないが、最近、一部の地区の有収率が極端に低下しているため、随時の漏水調査、漏水修繕に加え、布設替えを計画しているところである。

全体総括

現在は、管路の更新需要は高くないが、今後の更新について実状に合った計画を作り進めていきたい。

※ 平成22年度から平成25年度における各指標の類似団体平均値は、当時の事業数を基に算出していますが、管路経年化率及び管路更新率については、平成26年度の事業数を基に類似団体平均値を算出しています。