

平成30年度 第2回印西市地域公共交通会議

日 時 平成30年12月19日(水)午前10時～

場 所 印西市役所会議棟2階204会議室

目 次

協議事項（１）

ちばグリーンバス株式会社が運行する「印旛学園線」の運行見直し並びに事業の引き継ぎについて	… P 1
--	-------

協議事項（２）

なの花交通バス株式会社が運行する「六合路線」の運行見直しについて	… P 9
----------------------------------	-------

協議事項（３）

印西市地域公共交通網形成計画の策定について	… 別資料
-----------------------	-------

協議事項（４）

印西市地域公共交通会議設置要綱の改正について	… P 19
------------------------	--------

協議事項（５）

ふれあいバス印旛支所ルートにおける地域公共交通確保維持改善事業の事業評価について	… P 24
--	--------

その他

その他	… P 28
・ ふれあいバス中ルートのバス停新設について	
・ 本埜第二小学校周辺地域乗合タクシー「スワン号」の実証運行の状況について	
・ 宗像路線の実証運行の状況について	

協議事項(1)

ちばグリーンバス株式会社が運行する「印旛学園線」の運行見直し並びに事業の引き継ぎについて

平成30年11月12日

印西市地域公共交通会議
会長 酒井 和 広 様

ちばグリーンバス株式会社
代表取締役社長 橋本 武

印旛学園線の運行見直し及び運行終了について

拝啓、貴職におかれましては益々ご清栄のこととお慶び申し上げます。

また、弊社業務につきまして、日頃より格別のご高配を賜り、厚く御礼申し上げます。

さて、弊社におきましては、一般乗合旅客自動車運送事業の認可を受けて、印旛学園線を運行しておりますが、諸般の事情により、来年3月末日をもって、運行終了することとなりました。

なお、運行終了にあたりましては、当路線の運行を見直した上で、弊社と同じ京成グループのちばレインボーバス株式会社に路線を引き継ぐこととなりました。

つきましては、印西市地域公共交通会議におきまして、下記事項をご協議くださるようお願いいたします。

記

1. 協議事項

- (1) 印旛学園線の運行見直しについて
- (2) 印旛学園線の運行終了に伴う、路線の引き継ぎについて



平成30年11月12日

印西市地域公共交通会議
会長 酒井 和 広 康

ちばレインボーバス株式会社
代表取締役社長 森 勉

印旛学園線の引き継ぎについて

拝啓、貴職におかれましては益々ご清栄のこととお慶び申し上げます。

また、弊社業務につきまして、日頃より格別のご高配を賜り、厚く御礼申し上げます。

さて、この度、弊社と同じ京成グループのちばグリーンバス株式会社が、来年3月末日をもって、印旛学園線の運行を終了することとなり、終了後の印旛学園線の運行について、グループ内で協議した結果、来年4月1日より弊社が当路線を引き継ぐこととなりました。

つきましては、印西市地域公共交通会議におきまして、下記事項をご協議くださるようお願いいたします。

記

1. 協議事項

印旛学園線の引き継ぎについて

- (1) 路線又は営業区域
- (2) 運行系統又は運送区間
- (3) 運賃（料金）の種類、額及び適用方法
- (4) 適用する期間又は区間その他条件



「印旛学園線」の運行見直し並びに事業の引き継ぎについて

ちばグリーンバス株式会社

1. 主旨

弊社におきましては、一般乗合旅客自動車運送事業の認可を受けて、印旛学園線を運行しておりますが、京成グループ内の再構築により、来年3月末日をもって、事業を廃止することとなりました。

事業の廃止にあたりましては、弊社と同じ京成グループのちばレインボーバス株式会社に事業を引き継ぐこととなりました。

2. 事業の引き継ぎについて

事業の引き継ぎにあたり、事業内容の見直しを検討いたしましたが、最終的には利用者様への影響等を最大限考慮し、現在の事業内容をそのまま引き継ぐことといたしました。なお、平成31年4月1日より、ちばグリーンバス株式会社からちばレインボーバス株式会社へ事業の引き継ぎを行います。

※事業内容の詳細については、以下のとおりです。

2-1. 運行事業者及び路線又は営業区域

ちばレインボーバス株式会社「印旛学園線」

2-2. 事業種別

一般乗合旅客自動車運送事業（路線定期運行）

2-3. 運行開始予定日

平成31年4月1日

2-4. 運行計画の概要

①ルート

別紙のとおり（変更なし）

②運行系統及び運行区間

別紙のとおり（変更なし）

③運行ダイヤ

別紙のとおり（変更なし）、運行本数については以下のとおり

・平日ダイヤの１日あたりの運行本数には変更なし

発	主な経由地	着	１日あたりの運行本数(本)		
			現行	引継後	差引
京成酒々井駅 西口	順天堂大学・日医大 千葉北総病院	印旛日本医大 駅	13	13	0
印旛日本医大 駅	日医大千葉北総病 院・順天堂大学	京成酒々井駅 西口	13	13	0

・土休日ダイヤの１日あたりの運行本数には変更なし

発	主な経由地	着	１日あたりの運行本数(本)		
			現行	引継案	差引
京成酒々井駅 西口	順天堂大学・日医大 千葉北総病院	印旛日本医大 駅	11	11	0
印旛日本医大 駅	日医大千葉北総病 院・順天堂大学	京成酒々井駅 西口	11	11	0

④運賃（料金）の種類、額

内容は以下のとおり（変更なし）

	種類	金額	備考
1	運賃	300 円	全区間一律、中学生以上の大人
		150 円	全区間一律、小学生以下の子供
2	回数券	1,500 円	1 冊（11 枚綴り）※大人使用時は回数券 2 枚を使用
		3,000 円	1 冊（11 枚綴り）
3	定期券	3,000 円	1 ヶ月、中学生以下（3 ヶ月 9,000 円）
		5,000 円	1 ヶ月、高校生（3 ヶ月 15,000 円）
		9,000 円	1 ヶ月、大人（3 ヶ月 27,000 円）

※身体障害者手帳、知的障害者の療養手帳、精神障害者保健福祉手帳の交付を受けている者及びその介護人（１名）あった場合は、普通運賃の半額（端数は 10 円単位に切り上げ）

※定期券の払い戻しについては、国土交通省「一般乗合旅客自動車運送事業標準運送約款」に準ずる。＜第 26 条 1 項（3）＞

（例）１日往復と考えて 300 円×2＝600 円

１日 600 円×月の日数から、600 円×使用日数を引いた残額を払い戻す。

他に手数料を 520 円とする。＜第 26 条 2 項（3）＞

印旛学園線(平日)

印旛学園線 京成酒々井駅西口→印旛日本医大駅(月～金)												
京成酒々井駅西口	順天堂大 学	仲の台	学園台 入 口	平 賀 連絡所	仲 井	六 合 小学校	印 旛 郵便局	雁 又	印旛支所	日本医大千葉北総病院	ウェルガーデン	印旛日本医大駅
6:19	6:22	6:23	6:24	6:25	6:28	6:30	6:31	6:32	6:34	6:37	6:38	6:40
7:19	7:22	7:23	7:24	7:25	7:28	7:30	7:31	7:32	7:34	7:37	7:38	7:40
8:32	8:35	8:36	8:37	8:38	8:41	8:43	8:44	8:45	8:47	8:50	8:51	8:53
9:20	9:23	9:24	9:25	9:26	9:29	9:31	9:32	9:33	9:35	9:38	9:39	9:41
11:11	11:14	11:15	11:16	11:17	11:20	11:22	11:23	11:24	11:26	11:29	11:30	11:32
12:03	12:06	12:07	12:08	12:09	12:12	12:14	12:15	12:16	12:18	12:21	12:22	12:24
13:09	13:12	13:13	13:14	13:15	13:18	13:20	13:21	13:22	13:24	13:27	13:28	13:30
14:17	14:20	14:21	14:22	14:23	14:26	14:28	14:29	14:30	14:32	14:35	14:36	14:38
15:10	15:13	15:14	15:15	15:16	15:19	15:21	15:22	15:23	15:25	15:28	15:29	15:31
16:20	16:23	16:24	16:25	16:26	16:29	16:31	16:32	16:33	16:35	16:38	16:39	16:41
17:19	17:22	17:23	17:24	17:25	17:28	17:30	17:31	17:32	17:34	17:37	17:38	17:40
18:29	18:32	18:33	18:34	18:35	18:38	18:40	18:41	18:42	18:44	18:47	18:48	18:50
19:27	19:30	19:31	19:32	19:33	19:36	19:38	19:39	19:40	19:42	19:45	19:46	19:48

印旛学園線 印旛日本医大駅→京成酒々井駅西口(月～金)												
印旛日本医大駅	ウェルガーデン	日本医大千葉北総病院	印旛支所	雁 又	印 旛 郵便局	六 合 小学校	仲 井	平 賀 連絡所	学園台 入 口	仲の台	順天堂大 学	京成酒々井駅西口
6:50	6:52	6:53	6:56	6:58	6:59	7:00	7:02	7:05	7:06	7:07	7:09	7:12
8:05	8:07	8:08	8:11	8:13	8:14	8:15	8:17	8:20	8:21	8:22	8:24	8:27
8:55	8:57	8:58	9:01	9:03	9:04	9:05	9:07	9:10	9:11	9:12	9:14	9:17
9:48	9:50	9:51	9:54	9:56	9:57	9:58	10:00	10:03	10:04	10:05	10:07	10:10
11:38	11:40	11:41	11:44	11:46	11:47	11:48	11:50	11:53	11:54	11:55	11:57	12:00
12:34	12:36	12:37	12:40	12:42	12:43	12:44	12:46	12:49	12:50	12:51	12:53	12:56
13:49	13:51	13:52	13:55	13:57	13:58	13:59	14:01	14:04	14:05	14:06	14:08	14:11
14:40	14:42	14:43	14:46	14:48	14:49	14:50	14:52	14:55	14:56	14:57	14:59	15:02
15:49	15:51	15:52	15:55	15:57	15:58	15:59	16:01	16:04	16:05	16:06	16:08	16:11
16:50	16:52	16:53	16:56	16:58	16:59	17:00	17:02	17:05	17:06	17:07	17:09	17:12
17:59	18:01	18:02	18:05	18:07	18:08	18:09	18:11	18:14	18:15	18:16	18:18	18:21
19:03	19:05	19:06	19:09	19:11	19:12	19:13	19:15	19:18	19:19	19:20	19:22	19:25
19:49	19:51	19:52	19:55	19:57	19:58	19:59	20:01	20:04	20:05	20:06	20:08	20:11

印旛学園線(土休日)

印旛学園線 京成酒々井駅西口→印旛日本医大駅(土休日)												
京成酒々井駅西口	順天堂大 学	仲の台	学園台 入 口	平 賀 連絡所	仲 井	六 合 小学校	印 旛 郵便局	雁 又	印旛支所	日本医大千葉北総病院	ウェルガーデン	印旛日本医大駅
6:30	6:33	6:34	6:35	6:36	6:39	6:41	6:42	6:43	6:45	6:48	6:49	6:51
7:26	7:29	7:30	7:31	7:32	7:35	7:37	7:38	7:39	7:41	7:44	7:45	7:47
8:23	8:26	8:27	8:28	8:29	8:32	8:34	8:35	8:36	8:38	8:41	8:42	8:44
9:40	9:43	9:44	9:45	9:46	9:49	9:51	9:52	9:53	9:55	9:58	9:59	10:01
11:56	11:59	12:00	12:01	12:02	12:05	12:07	12:08	12:09	12:11	12:14	12:15	12:17
13:02	13:05	13:06	13:07	13:08	13:11	13:13	13:14	13:15	13:17	13:20	13:21	13:23
14:34	14:37	14:38	14:39	14:40	14:43	14:45	14:46	14:47	14:49	14:52	14:53	14:55
15:55	15:58	15:59	16:00	16:01	16:04	16:06	16:07	16:08	16:10	16:13	16:14	16:16
17:32	17:35	17:36	17:37	17:38	17:41	17:43	17:44	17:45	17:47	17:50	17:51	17:53
18:34	18:37	18:38	18:39	18:40	18:43	18:45	18:46	18:47	18:49	18:52	18:53	18:55
19:35	19:38	19:39	19:40	19:41	19:44	19:46	19:47	19:48	19:50	19:53	19:54	19:56

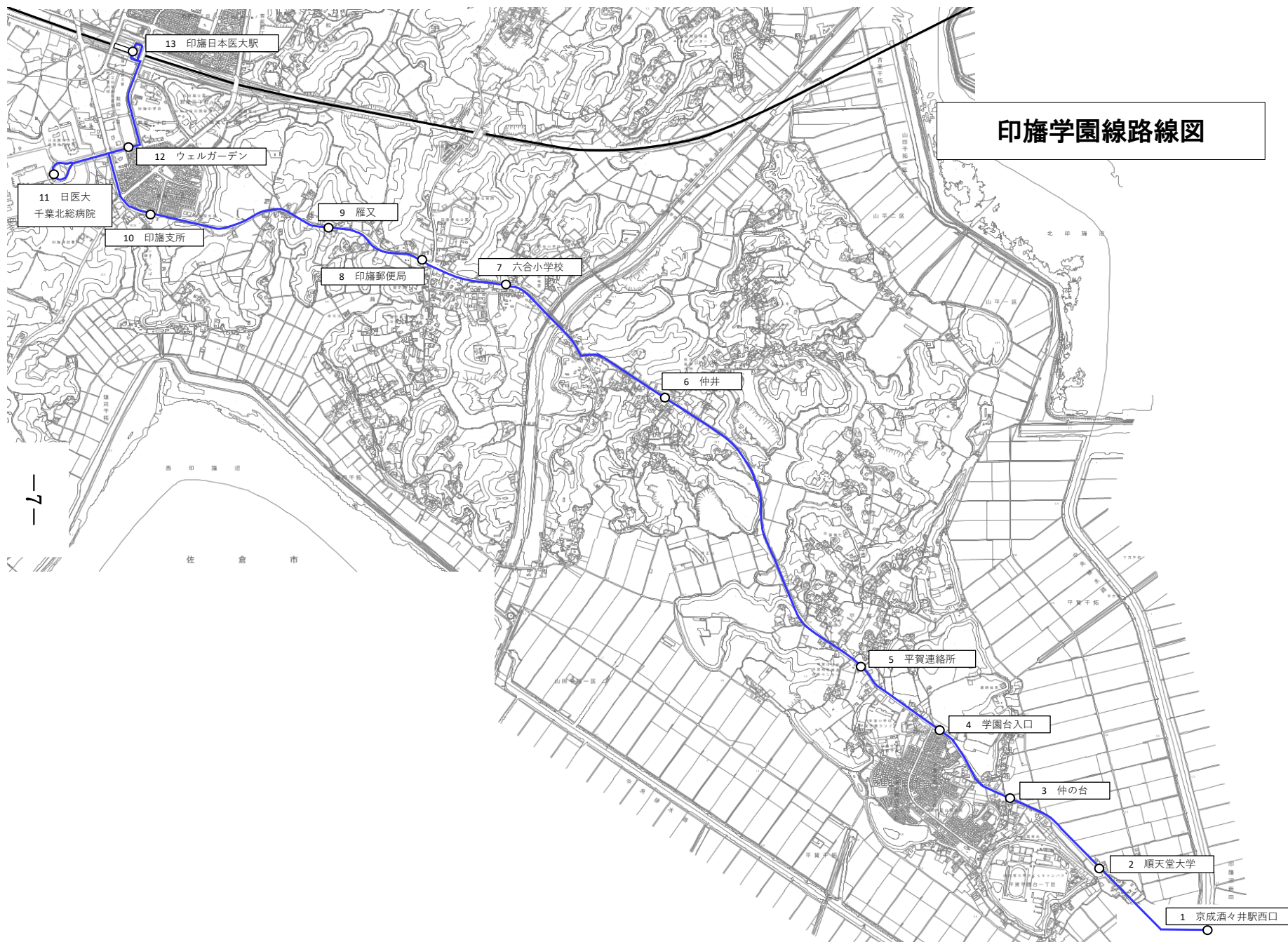
印旛学園線 印旛日本医大駅→京成酒々井駅西口(土休日)												
印旛日本医大駅	ウェルガーデン	日本医大千葉北総病院	印旛支所	雁 又	印 旛 郵便局	六 合 小学校	仲 井	平 賀 連絡所	学園台 入 口	仲の台	順天堂大 学	京成酒々井駅西口
6:56	6:58	6:59	7:02	7:04	7:05	7:06	7:08	7:11	7:12	7:13	7:15	7:18
7:53	7:55	7:56	7:59	8:01	8:02	8:03	8:05	8:08	8:09	8:10	8:12	8:15
9:06	9:08	9:09	9:12	9:14	9:15	9:16	9:18	9:21	9:22	9:23	9:25	9:28
10:18	10:20	10:21	10:24	10:26	10:27	10:28	10:30	10:33	10:34	10:35	10:37	10:40
12:28	12:30	12:31	12:34	12:36	12:37	12:38	12:40	12:43	12:44	12:45	12:47	12:50
13:48	13:50	13:51	13:54	13:56	13:57	13:58	14:00	14:03	14:04	14:05	14:07	14:10
15:19	15:21	15:22	15:25	15:27	15:28	15:29	15:31	15:34	15:35	15:36	15:38	15:41
16:22	16:24	16:25	16:28	16:30	16:31	16:32	16:34	16:37	16:38	16:39	16:41	16:44
18:05	18:07	18:08	18:11	18:13	18:14	18:15	18:17	18:20	18:21	18:22	18:24	18:27
19:05	19:07	19:08	19:11	19:13	19:14	19:15	19:17	19:20	19:21	19:22	19:24	19:27
20:00	20:02	20:03	20:06	20:08	20:09	20:10	20:12	20:15	20:16	20:17	20:19	20:22

運行計画概要書

運行事業者	ちばレインボーバス株式会社
住 所	千葉県印西市船尾1377
届 出 日	平成 年 月 日
① 届出の運行系統 番号及び系統名	番号 1 起点 京成酒々井駅西口 主な経過地 順天堂大学・日医大千葉北総病院 終点 印旛日本医大駅
届出内容	路線の新設

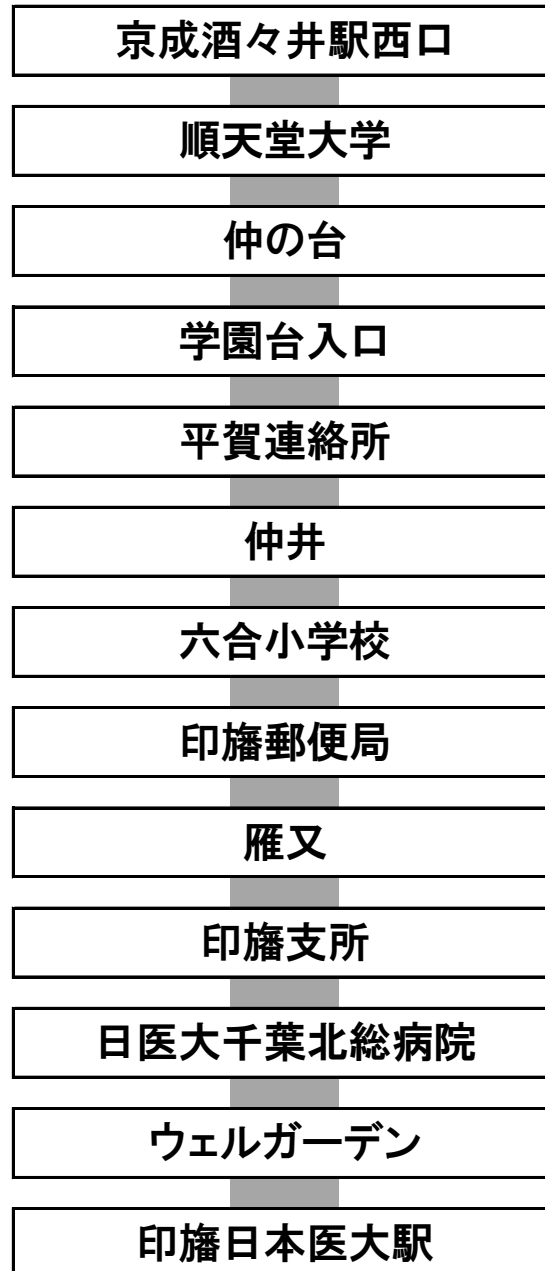
3.事業計画：（８）停留所の名称及び位置並びに停留所間のキロ程（系統1）

No	名 称	新/既	位 置	キロ程（k m）	
1	京成酒々井駅西口	既	往： 印旛郡酒々井町中川560-1地先	↓往	10.26
			復： 印旛郡酒々井町中川560-1地先	1.60	1.60
2	順天堂大学	既	往： 印西市平賀1646-1地先	0.75	0.75
			復： 印西市平賀3688-9地先		
3	仲の台	既	往： 印西市平賀3830-4地先	0.55	0.55
			復： 印西市平賀3837地先		
4	学園台入口	既	往： 印西市平賀1199-1地先	0.60	0.60
			復： 印西市平賀2215-1地先		
5	平賀連絡所	既	往： 印西市平賀928地先	1.85	1.85
			復： 印西市平賀928地先		
6	仲井	既	往： 印西市山田3438-3地先	0.95	0.95
			復： 印西市山田3432-1地先		
7	六合小学校	既	往： 印西市瀬戸1385-5地先	0.50	0.50
			復： 印西市瀬戸1736-3地先		
8	印旛郵便局	既	往： 印西市瀬戸960-6地先	0.60	0.60
			復： 印西市瀬戸1439-3地先		
9	雁又	既	往： 印西市瀬戸1017地先	1.06	1.06
			復： 印西市瀬戸1015地先		
10	印旛支所	既	往： 印西市美瀬1丁目25地先	0.78	0.78
			復： 印西市美瀬1丁目23-7地先		
11	日医大千葉北総病院	既	往： 印西市鎌苅1715地先	0.50	0.50
			復： 印西市鎌苅1715地先		
12	ウェルガーデン	既	往： 印西市舞姫1-5-9地先	0.52	0.52
			復： 印西市舞姫2-2地先		
13	印旛日本医大駅	既	往： 印西市若萩1-1地先	10.26	復↑
			復： 印西市若萩1-1地先		




運 行 系 統 図

ちばレインボーバス株式会社
系統名 印旛学園線



凡例

系統	色別	起点 ～ 経由地 ～ 終点	キロ程
1		京成酒々井駅西口～順天堂大学・日医大千葉北総病院～ 印旛日本医大駅	10.26km