

印西市地域公共交通会議

ふれあいバス

# 利用状況報告資料

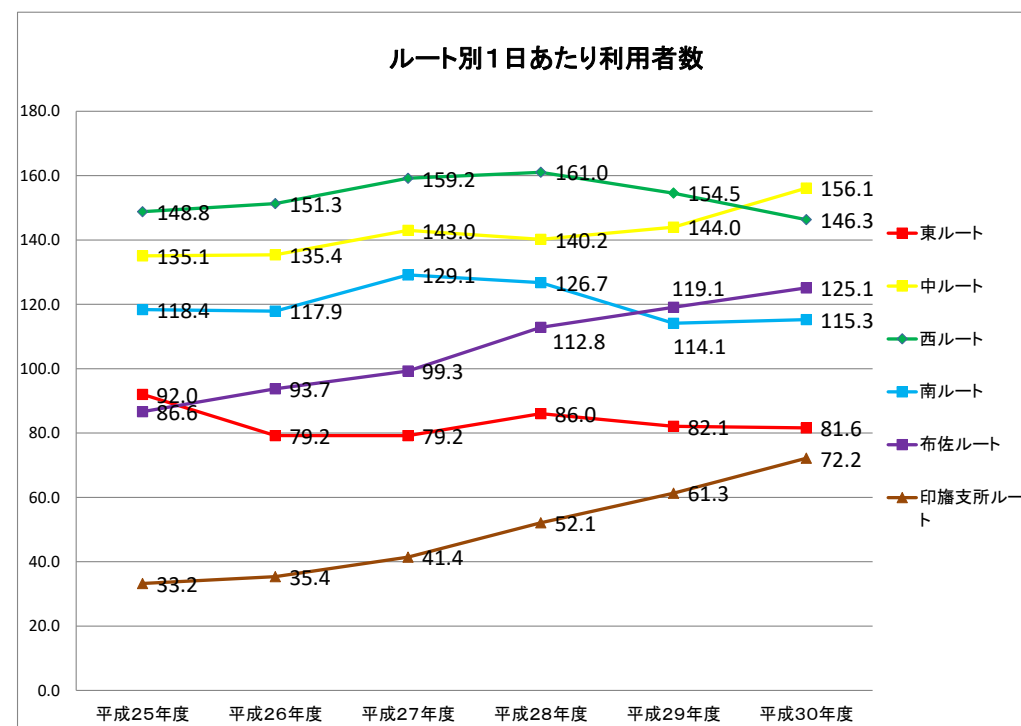
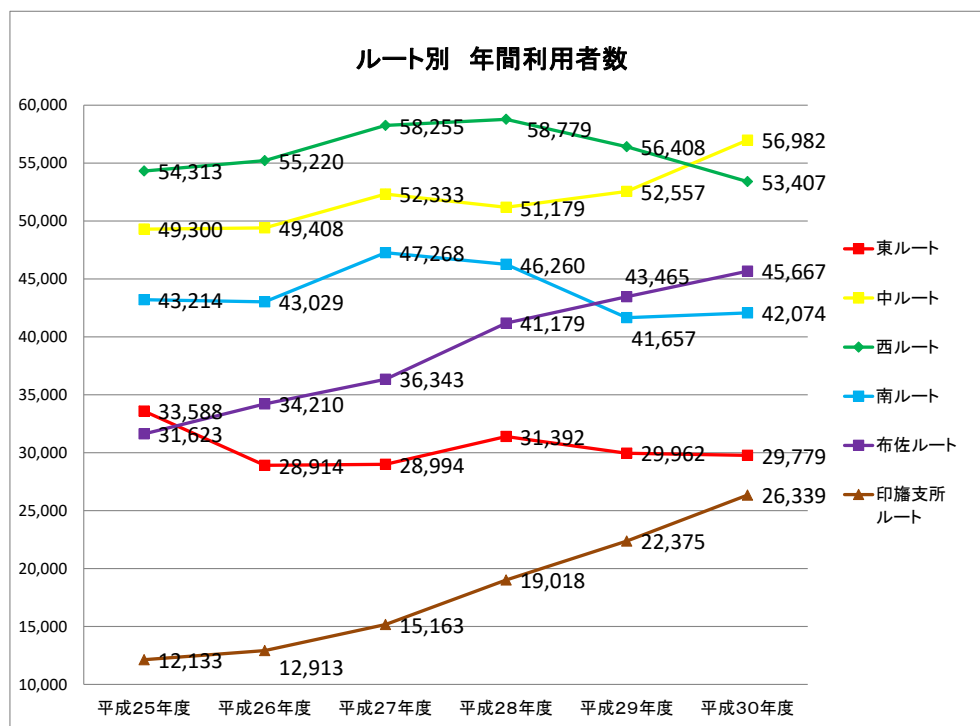
平成31年4月～令和元年12月

印西市企画財政部交通政策課

# 平成30年度ふれあいバス ルート別利用者数

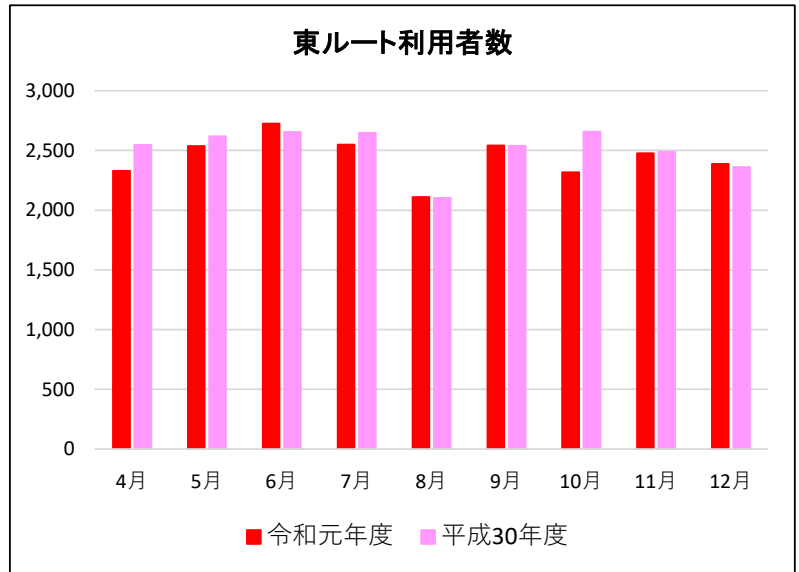
(単位:人)

ルート名	平成25年度			平成26年度			平成27年度			平成28年度			平成29年度			平成30年度			合計		
	運行	年間	1日あたり	運行	年間	1日あたり	運行	年間	1日あたり	運行	年間	1日あたり	運行	年間	1日あたり	運行	年間	1日あたり	運行	年間	1日あたり
	日数	利用者数	利用者数	日数	利用者数	利用者数	日数	利用者数	利用者数	日数	利用者数	利用者数	日数	利用者数	利用者数	日数	利用者数	利用者数	日数	利用者数	利用者数
東ルート	365	33,588	92.0	365	28,914	79.2	366	28,994	79.2	365	31,392	86.0	365	29,962	82.1	365	29,779	81.6	2,191	182,629	83.4
中ルート	365	49,300	135.1	365	49,408	135.4	366	52,333	143.0	365	51,179	140.2	365	52,557	144.0	365	56,982	156.1	2,191	311,759	142.3
西ルート	365	54,313	148.8	365	55,220	151.3	366	58,255	159.2	365	58,779	161.0	365	56,408	154.5	365	53,407	146.3	2,191	336,382	153.5
南ルート	365	43,214	118.4	365	43,029	117.9	366	47,268	129.1	365	46,260	126.7	365	41,657	114.1	365	42,074	115.3	2,191	263,502	120.3
布佐ルート	365	31,623	86.6	365	34,210	93.7	366	36,343	99.3	365	41,179	112.8	365	43,465	119.1	365	45,667	125.1	2,191	232,487	106.1
印旛支所ルート	365	12,133	33.2	365	12,913	35.4	366	15,163	41.4	365	19,018	52.1	365	22,375	61.3	365	26,339	72.2	2,191	107,941	49.3
計	2,190	224,171	102.4	2,190	223,694	102.1	2,196	238,356	108.5	2,190	247,807	113.2	2,190	246,424	112.5	2,190	254,248	116.1	13,146	1,434,700	109.1
1日あたり利用者数		102.4			102.1			108.5			113.2			112.5			116.1			109.1	

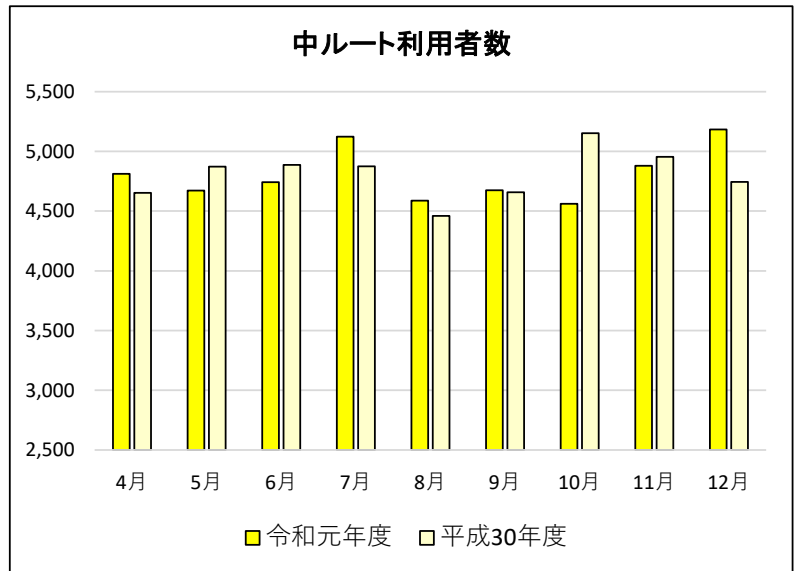


# 令和元年度 ふれあいバスルート別利用者数(前年度比較)

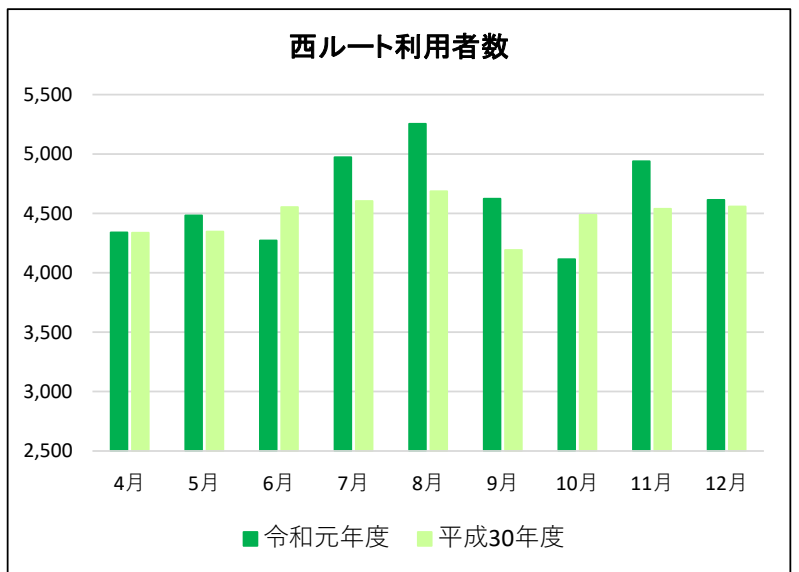
東ルート			
月	令和元年度	平成30年度	比較
4月	2,329	2,546	91.5%
5月	2,536	2,619	96.8%
6月	2,725	2,656	102.6%
7月	2,549	2,648	96.3%
8月	2,109	2,103	100.3%
9月	2,543	2,539	100.2%
10月	2,317	2,658	87.2%
11月	2,477	2,490	99.5%
12月	2,387	2,362	101.1%
合計	21,972	22,621	97.1%



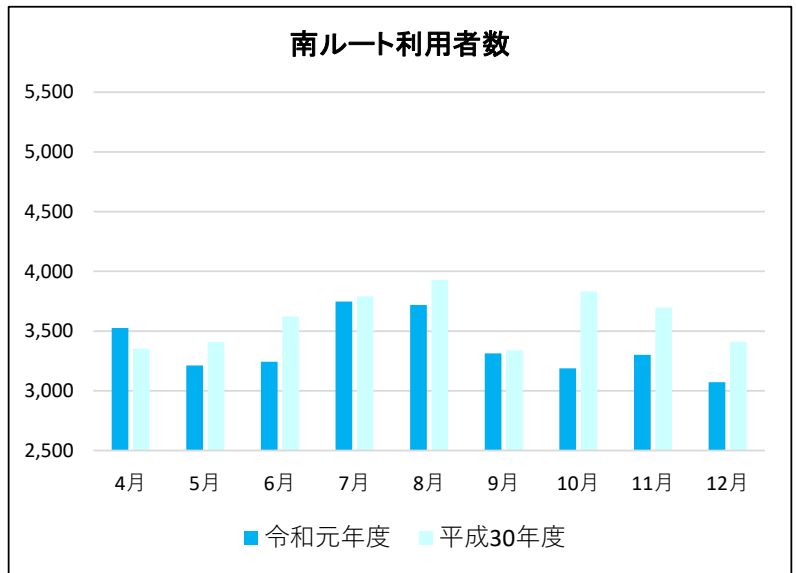
中ルート			
月	令和元年度	平成30年度	比較
4月	4,813	4,653	103.4%
5月	4,672	4,873	95.9%
6月	4,743	4,888	97.0%
7月	5,123	4,874	105.1%
8月	4,589	4,460	102.9%
9月	4,675	4,659	100.3%
10月	4,561	5,153	88.5%
11月	4,881	4,954	98.5%
12月	5,183	4,745	109.2%
合計	43,240	43,259	100.0%



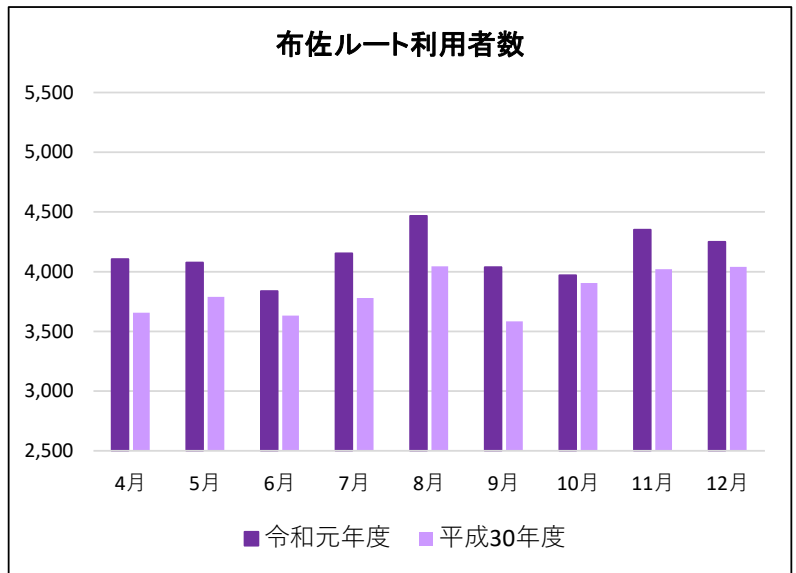
西ルート			
月	令和元年度	平成30年度	比較
4月	4,341	4,338	100.1%
5月	4,484	4,347	103.2%
6月	4,273	4,553	93.9%
7月	4,973	4,604	108.0%
8月	5,255	4,686	112.1%
9月	4,623	4,192	110.3%
10月	4,115	4,487	91.7%
11月	4,940	4,539	108.8%
12月	4,615	4,557	101.3%
合計	41,619	40,303	103.3%



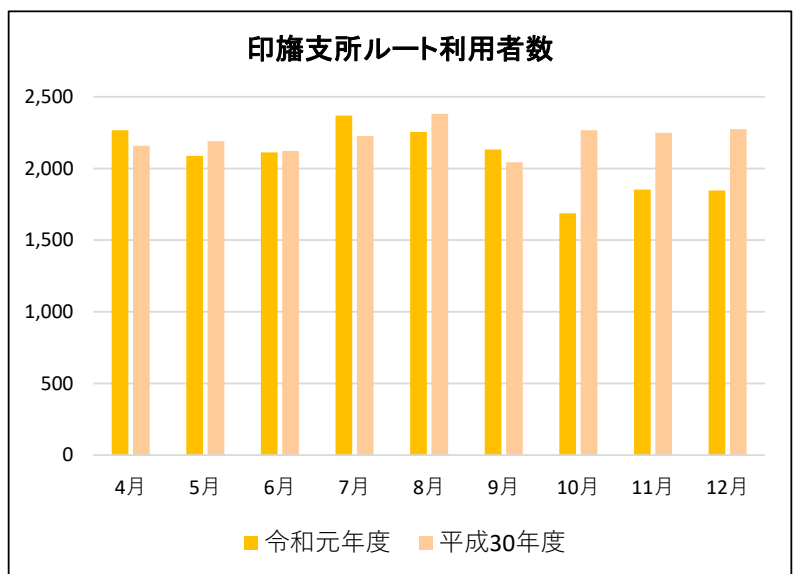
南ルート			
月	令和元年度	平成30年度	比較
4月	3,526	3,353	105.2%
5月	3,212	3,411	94.2%
6月	3,243	3,622	89.5%
7月	3,748	3,791	98.9%
8月	3,718	3,929	94.6%
9月	3,314	3,339	99.3%
10月	3,187	3,831	83.2%
11月	3,302	3,698	89.3%
12月	3,072	3,409	90.1%
合計	30,322	32,383	93.6%



布佐ルート			
月	令和元年度	平成30年度	比較
4月	4,104	3,657	112.2%
5月	4,076	3,789	107.6%
6月	3,838	3,633	105.6%
7月	4,153	3,780	109.9%
8月	4,468	4,046	110.4%
9月	4,037	3,585	112.6%
10月	3,970	3,905	101.7%
11月	4,352	4,020	108.3%
12月	4,251	4,039	105.2%
合計	37,249	34,454	108.1%



印旛支所ルート			
月	令和元年度	平成30年度	比較
4月	2,267	2,158	105.1%
5月	2,088	2,190	95.3%
6月	2,113	2,123	99.5%
7月	2,370	2,226	106.5%
8月	2,255	2,381	94.7%
9月	2,133	2,044	104.4%
10月	1,688	2,266	74.5%
11月	1,853	2,249	82.4%
12月	1,846	2,274	81.2%
合計	18,613	19,911	93.5%



※印旛支所ルートは、令和元年10月1日から印旛・本埜支所ルートに名称変更