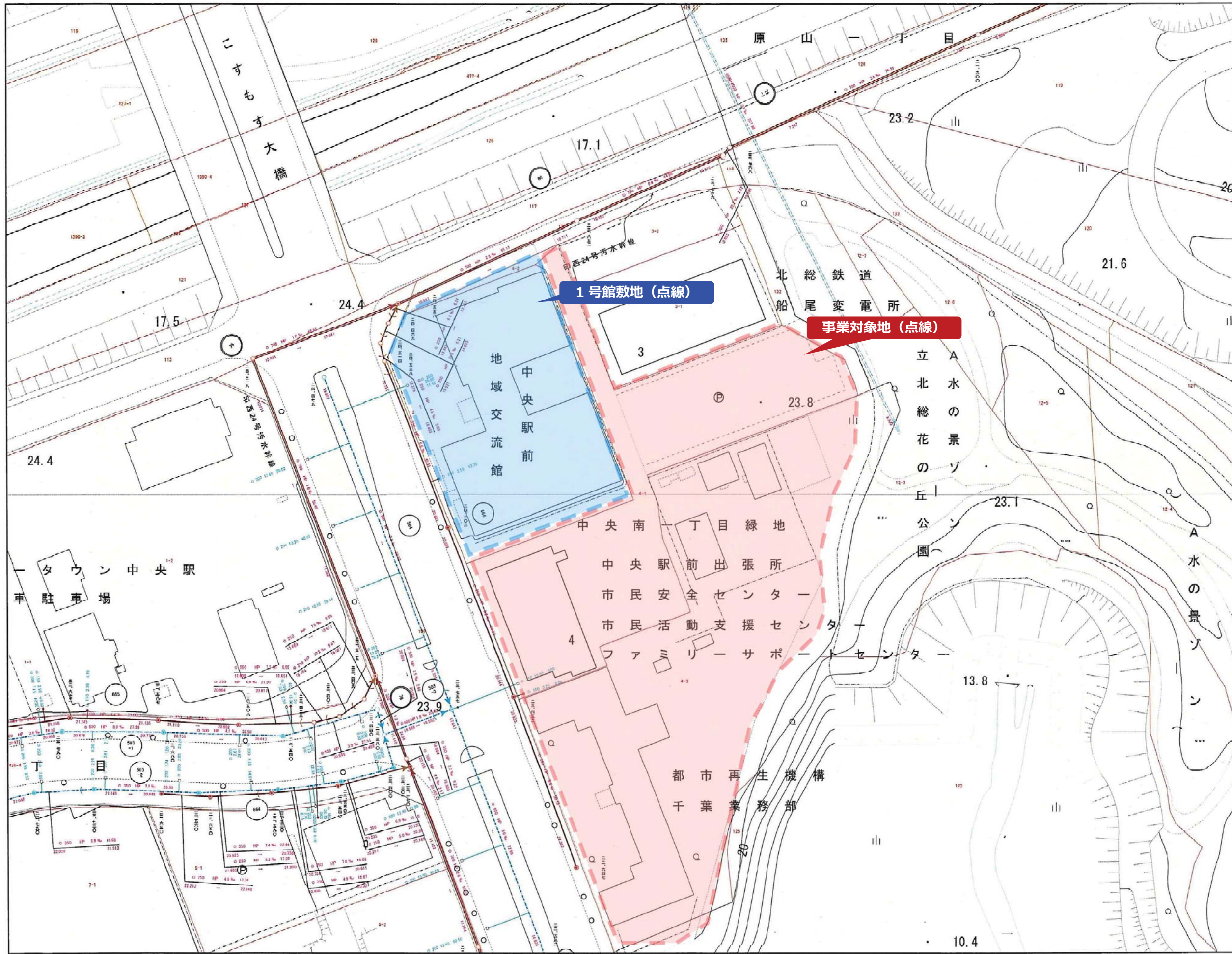


印西下水道台帳図




凡例

管渠		凡例	
	汚水幹線		雨水幹線
	汚水枝線		雨水枝線
	圧送管(幹線)		圧送管(枝線)
	施設内管渠		副管付き

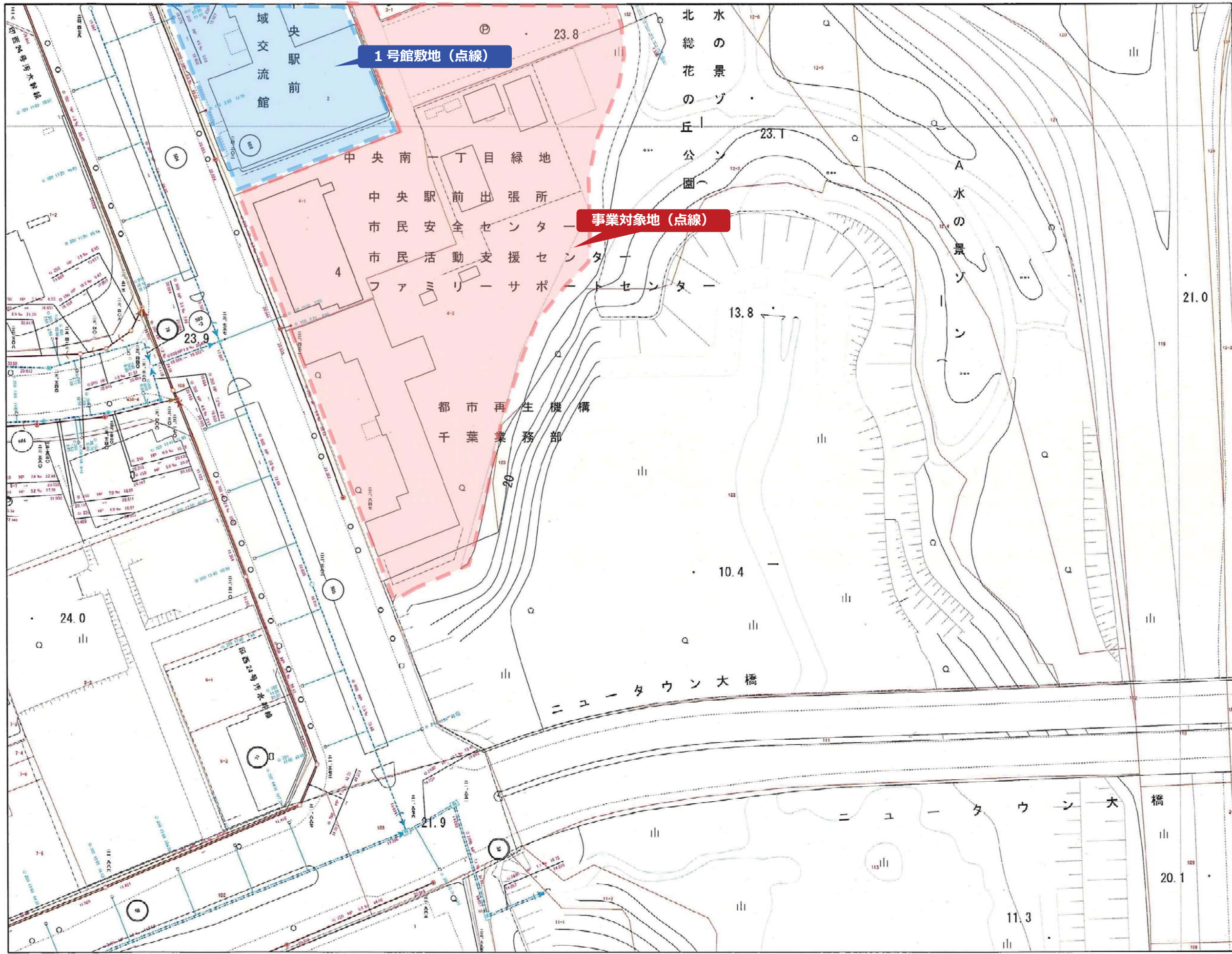
人孔・樹

雨水	汚水	凡例
		5号
		4号
		3号
		2号
		1号
		馬てい形きよ用マンホール
		端用マンホール
		空気弁
		特殊角型マンホール
		待7号角型マンホール
		待4号角型マンホール
		待3号角型マンホール
		待2号角型マンホール
		待1号角型マンホール
		流域マンホール
		正・長方形きよ用マンホール
		楕円マンホール
		排泥施設
		属性変化点
		小型30マンホール
		吐け口
		円形M号マンホール
		円形Y号マンホール
		仮マンホール
		不明マンホール
		ランプホール
		マンホールポンプ
		ポンプ場
		毛内樹
		樹
		管止め



この図面はデータ作成時点の現地の概略を示す参考図であり、現在の状況や正確な埋設位置等を証明するものではありません。

印西下水道台帳図



凡例

管渠		凡例
	汚水幹線	
	汚水枝線	
	雨水幹線	
	雨水枝線	
	圧送管(幹線)	
	圧送管(枝線)	
	施設内管渠	
	副管付き	

人孔・樹

雨水	汚水	凡例
		5号
		4号
		3号
		2号
		1号
		馬てい形きよ用マンホール
		錐用マンホール
		窒気弁
		特殊角型マンホール
		特7号角型マンホール
		特4号角型マンホール
		特3号角型マンホール
		特2号角型マンホール
		特1号角型マンホール
		流域マンホール
		正・長方形きよ用マンホール
		特門マンホール
		排泥施設
		腐性炭化点
		小型30マンホール
		吐け口
		円形M号マンホール
		円形Y号マンホール
		飯マンホール
		不明マンホール
		ランプホール
		マンホールポンプ
		ポンプ場
		宅内樹
		樹
		管止め

0 25 50 100メートル 1:1,000

この図面はデータ作成時点の現地の概略を示す参考図であり、現在の状況や正確な埋設位置等を証明するものではありません。