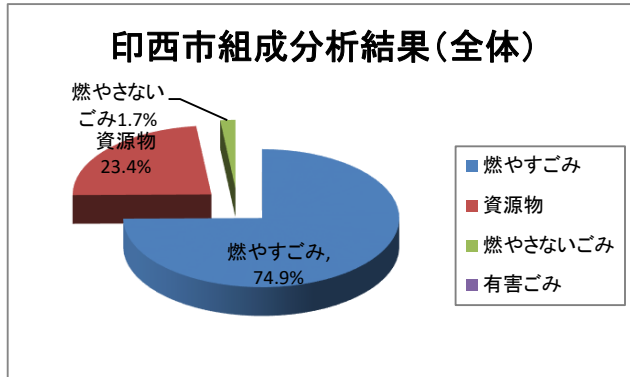


印西市組成分析結果

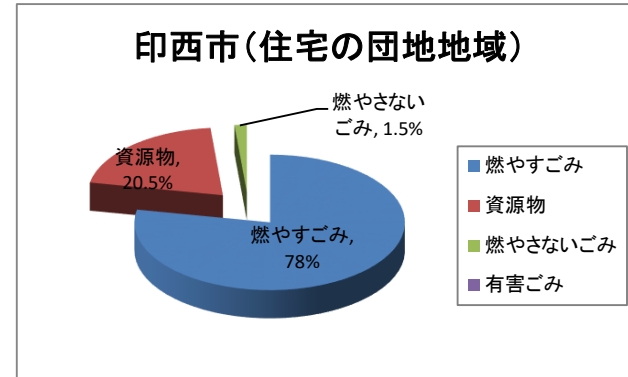
印西市組成分析結果(全体) 単位:kg

燃やすごみ	資源物	燃やさないごみ	有害ごみ	全体
51.88	16.21	1.22	0.00	69.31



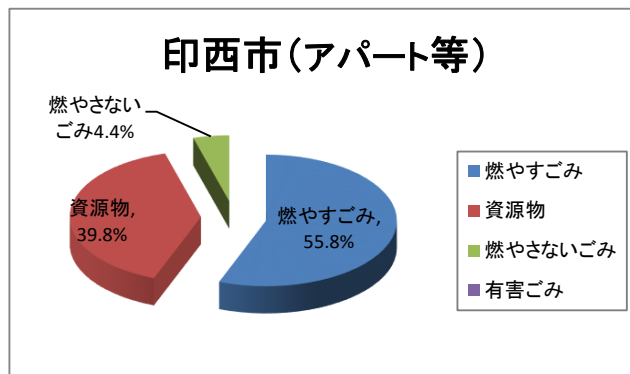
印西市組成分析結果(住宅の団地地域) 単位:kg

燃やすごみ	資源物	燃やさないごみ	有害ごみ	全体
15.90	4.18	0.30	0.00	20.38



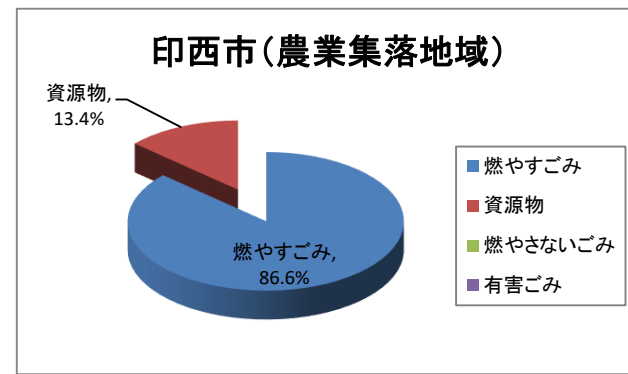
印西市組成分析結果(アパート等) 単位:kg

燃やすごみ	資源物	燃やさないごみ	有害ごみ	全体
11.60	8.26	0.92	0.00	20.78



印西市組成分析結果(農業集落地域) 単位:kg

燃やすごみ	資源物	燃やさないごみ	有害ごみ	全体
24.38	3.77	0.00	0.00	28.15

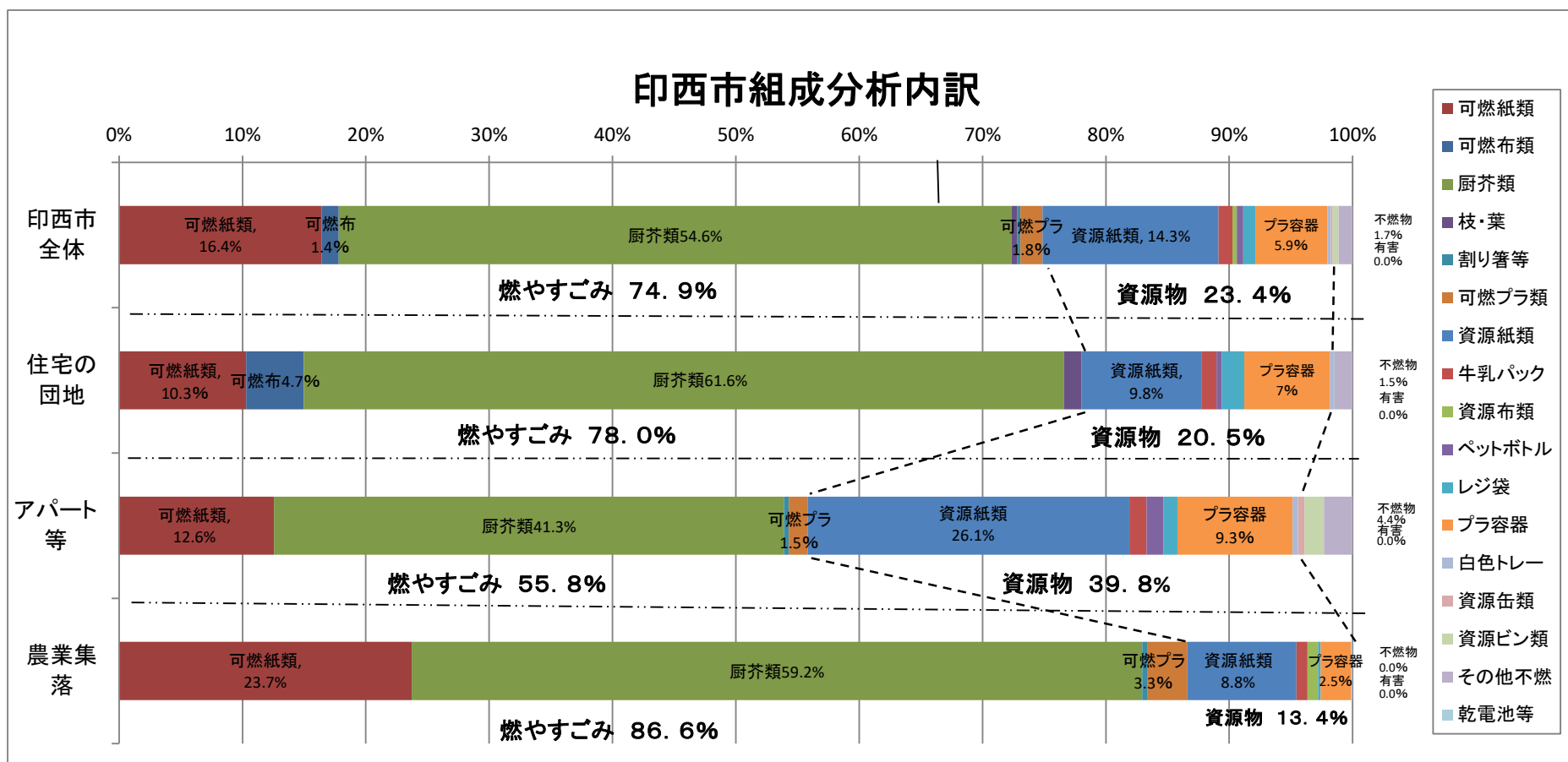


※端数処理の都合上、数値の合計が合致しない場合があります。

印西市組成分析内訳

単位: kg

分類 品目	燃やすごみ					資源物							燃やさないごみ			有害ごみ 乾電池等	合計	
	可燃紙類	可燃布類	厨芥類	枝・葉	割り箸等	可燃プラ類	資源紙類	牛乳パック	資源布類	ペットボトル	レジ袋	プラ容器	白色トレー	資源缶類	資源ビン類			その他不燃
印西市全体	11.39	0.95	37.82	0.29	0.19	1.24	9.90	0.78	0.24	0.37	0.67	4.06	0.19	0.11	0.33	0.78	0.00	69.31
住宅の団地	2.10	0.95	12.56	0.29	0.00	0.00	1.99	0.24	0.00	0.09	0.37	1.42	0.07	0.00	0.00	0.30	0.00	20.38
アパート等	2.61	0.00	8.59	0.00	0.08	0.32	5.42	0.29	0.00	0.28	0.24	1.94	0.09	0.11	0.33	0.48	0.00	20.78
農業集落	6.68	0.00	16.67	0.00	0.11	0.92	2.49	0.25	0.24	0.00	0.06	0.70	0.03	0.00	0.00	0.00	0.00	28.15



※端数処理の都合上、数値の合計が合致しない場合があります。