

# 北総鉄道(株) 2022年(令和4年)10月1日(土)からの運賃

(交通政策課作成)







◎通学定期(大人・1か月)

単位:円

駅名	現行運賃	改定後運賃	値下げされる額	値下げ率
千葉ニュータウン中央駅⇨京成高砂駅	14,350	 <b>4,850</b>	<b>▲ 9,500</b>	<b>-66.2%</b>
千葉ニュータウン中央駅⇨新鎌ヶ谷駅	10,760	 <b>3,640</b>	<b>▲ 7,120</b>	<b>-66.2%</b>
印西牧の原駅⇨京成高砂駅	14,990	 <b>4,990</b>	<b>▲ 10,000</b>	<b>-66.7%</b>
印西牧の原駅⇨新鎌ヶ谷駅	11,820	 <b>4,220</b>	<b>▲ 7,600</b>	<b>-64.3%</b>
印旛日本医大駅⇨京成高砂駅	15,430	 <b>5,080</b>	<b>▲ 10,350</b>	<b>-67.1%</b>
印旛日本医大駅⇨新鎌ヶ谷駅	12,880	 <b>4,620</b>	<b>▲ 8,260</b>	<b>-64.1%</b>







◎普通運賃(大人・切符の場合)

単位:円

駅名	現行運賃	改定後運賃	値下げされる額	値下げ率
千葉ニュータウン中央駅⇒京成高砂駅	780	 <b>720</b>	<b>▲ 60</b>	<b>-7.7%</b>
千葉ニュータウン中央駅⇒新鎌ヶ谷駅	580	 <b>480</b>	<b>▲ 100</b>	<b>-17.2%</b>
印西牧の原駅⇒京成高砂駅	810	 <b>770</b>	<b>▲ 40</b>	<b>-4.9%</b>
印西牧の原駅⇒新鎌ヶ谷駅	650	 <b>550</b>	<b>▲ 100</b>	<b>-15.4%</b>
印旛日本医大駅⇒京成高砂駅	840	 <b>820</b>	<b>▲ 20</b>	<b>-2.4%</b>
印旛日本医大駅⇒新鎌ヶ谷駅	700	 <b>620</b>	<b>▲ 80</b>	<b>-11.4%</b>

◎通勤定期(大人・1か月)

単位:円

駅名	現行運賃	改定後運賃	値下げされる額	値下げ率
千葉ニュータウン中央駅⇨京成高砂駅	33,170	 <b>30,240</b>	<b>▲ 2,930</b>	<b>-8.8%</b>
千葉ニュータウン中央駅⇨新鎌ヶ谷駅	24,880	 <b>20,160</b>	<b>▲ 4,720</b>	<b>-19.0%</b>
印西牧の原駅⇨京成高砂駅	34,480	 <b>32,340</b>	<b>▲ 2,140</b>	<b>-6.2%</b>
印西牧の原駅⇨新鎌ヶ谷駅	27,490	 <b>23,100</b>	<b>▲ 4,390</b>	<b>-16.0%</b>
印旛日本医大駅⇨京成高砂駅	35,780	 <b>34,440</b>	<b>▲ 1,340</b>	<b>-3.7%</b>
印旛日本医大駅⇨新鎌ヶ谷駅	29,680	 <b>26,040</b>	<b>▲ 3,640</b>	<b>-12.3%</b>