

**印西市**  
**地域コミュニティに関する**  
**市民アンケート調査報告書**

**令和4年3月**

**印西市**



# 目次

## 第1章 調査の概要

- 1 調査の目的.....
- 2 調査設計.....
  - (1) 調査対象者.....
  - (2) 調査方法.....
  - (3) 調査期間.....
  - (4) 調査内容.....
- 3 回収状況.....
- 4 当報告書の見方.....

## 第2章 調査結果

- あなたご自身について.....エラー! ブックマークが定義されていません
- 地域活動について.....エラー! ブックマークが定義されていません
- 地域とのつながりについてエラー! ブックマークが定義されていません
- 住みよい地域づくりについてエラー! ブックマークが定義されていません
- 災害や感染症への対応についてエラー! ブックマークが定義されていません
- 今後に向けて.....エラー! ブックマークが定義されていません

## 第3章 付属資料.....

未調整





# 第1章 調査の概要

---



## 1 調査の目的

市民の地域とのつながり、地域活動への参加等に係る実態と意識、市の関連施設の認知度、地域コミュニティの活性化に係る意向等の把握

## 2 調査設計

### (1) 調査対象者

18歳以上の市民 2,000人 (無作為抽出)

### (2) 調査方法

郵送による配付・回収 (ただしWEB上の回答フォームからの回答も可能とした)

### (3) 調査期間

令和3年9月1日～9月27日まで

### (4) 調査内容

あなた自身について  
 地域活動について  
 地域とのつながりについて  
 住みよい地域づくりについて  
 災害や感染症への対応について  
 今後に向けて

## 3 回収状況

	配付数	有効回収数		回収率(合計)
		郵送	WEB	
全 体	2,000	336	98	21.7%

中間報告値

## 4 当報告書の見方

- ① 回答は、それぞれの質問の回答者数を基数とした百分率（％）で示しています。それぞれの質問の回答者数を「n」と表記しています。
- ② 回答割合（％）は、小数第2位を四捨五入し、小数第1位までを表記しています。したがって、回答の合計が必ずしも100％にならない場合（99.9％、100.1％など）があります。
- ③ 回答者が2つ以上回答することのできる質問(複数回答形式)については、％の合計は通常、100％を超えています。
- ④ 結果表の各欄で、上段の整数は回答実数（人）を、下段の小数第1位までの数値はその百分率（％）を、それぞれ表しています。
- ⑤ アンケート選択肢の語句が長い場合等、本文や表・グラフ中では省略した表現を用いていることがあります。





## 第2章 調査結果

---



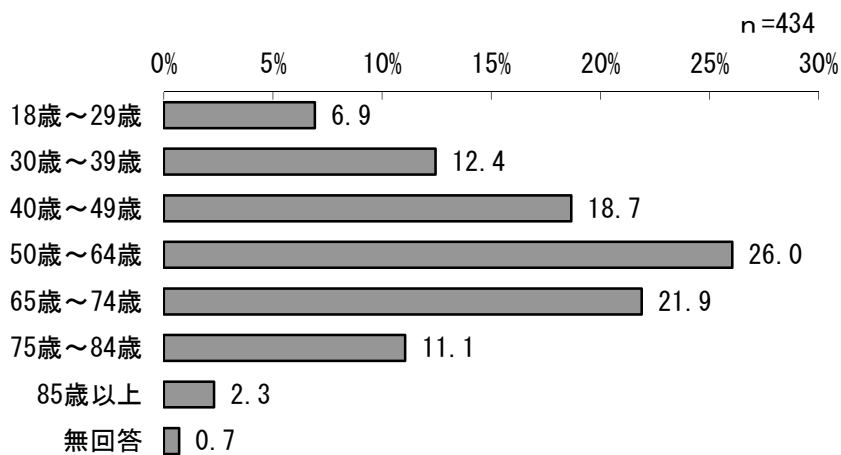


## 【あなたご自身について】

問1 あなたご自身についておたずねします。

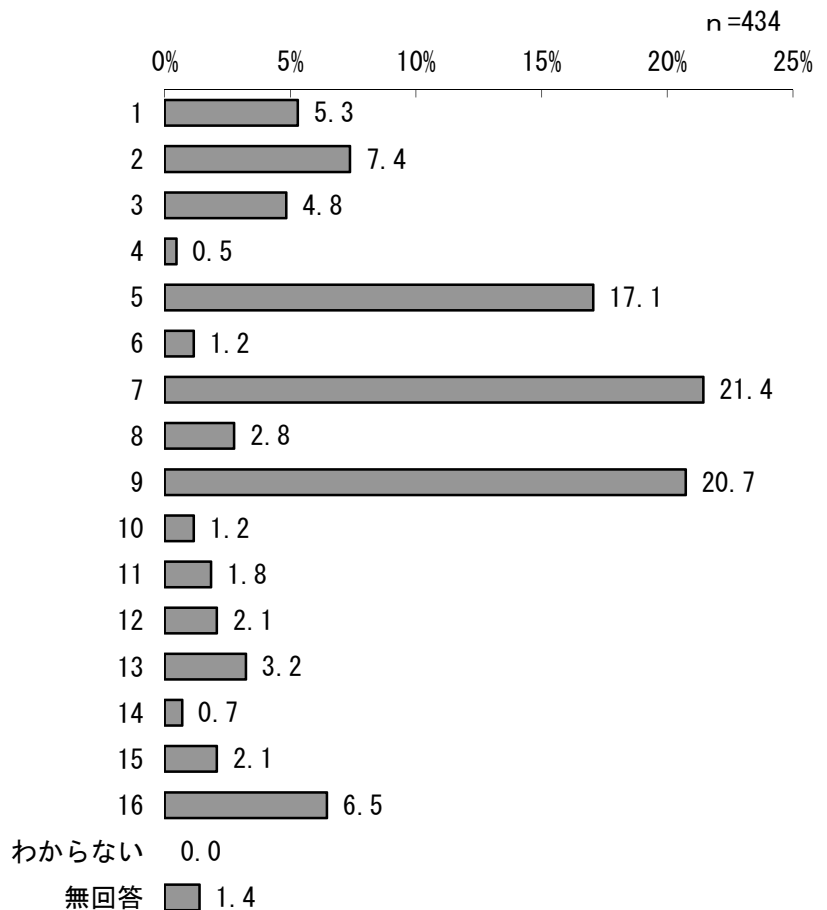
①年齢（1つに○）

No.	選択肢	n	%
1	18歳～29歳	30	6.9
2	30歳～39歳	54	12.4
3	40歳～49歳	81	18.7
4	50歳～64歳	113	26.0
5	65歳～74歳	95	21.9
6	75歳～84歳	48	11.1
7	85歳以上	10	2.3
	無回答	3	0.7
	全体	434	100.0



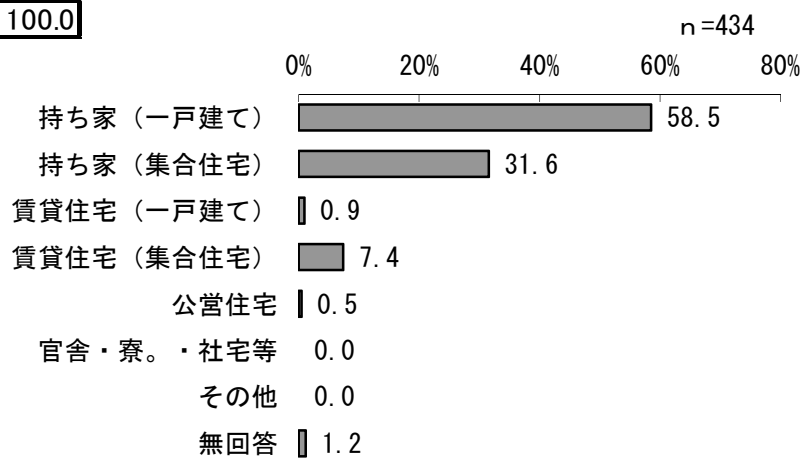
②現住地（下の区分のうち、あてはまる1つに○）

No.	選択肢	n	%
1	木下、木下南、竹袋、別所、宗甫、木下東、平岡	23	5.3
2	小林、小林北、小林浅間、小林大門下	32	7.4
3	大森、鹿黒、鹿黒南、亀成、発作、相嶋、浅間前	21	4.8
4	浦部、浦部村新田、白幡、浦幡新田、高西新田、小倉、和泉	2	0.5
5	小倉台、大塚、牧の木戸、木刈、中央北	74	17.1
6	武西、戸神、船尾、松崎、松崎台、結縁寺、多々羅田	5	1.2
7	内野、原山、高花、戸神台、中央南、武西学園台	93	21.4
8	草深、泉、泉野	12	2.8
9	西の原、原、東の原、牧の原、牧の台	90	20.7
10	瀬戸、山田、吉高、萩原、松虫	5	1.2
11	岩戸、師戸、鎌苅、大廻、造谷、吉田、つくりや台	8	1.8
12	平賀、平賀学園台	9	2.1
13	美瀬、若萩、舞姫	14	3.2
14	中根、荒野、竜腹寺、角田、滝、物木、みどり台、惣深新田飛地	3	0.7
15	笠神、行徳、川向、下曾根、中、萩埜、桜野、押付、佐野屋、和泉屋、甚兵衛、松木、中田切、下井、長門屋、酒直ト杭、安食ト杭、将監、本埜小林、立埜原	9	2.1
16	滝野	28	6.5
17	わからない	0	0.0
	無回答	6	1.4
	全体	434	100.0



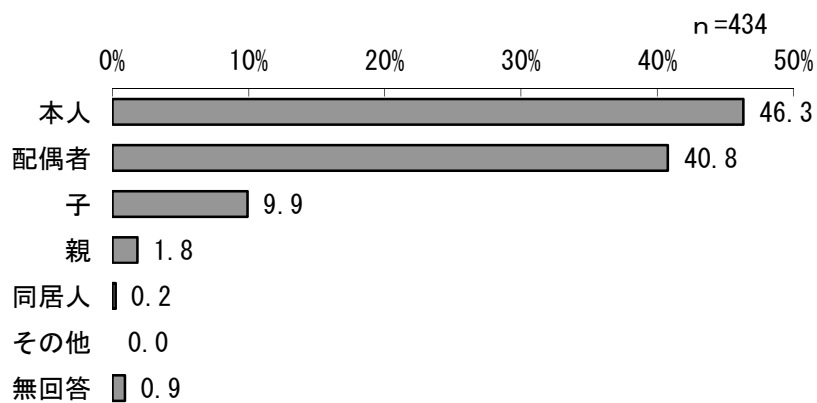
## ③現在のお住まい（1つに○）

No.	選択肢	n	%
1	持ち家(一戸建て)	254	58.5
2	持ち家(集合住宅)	137	31.6
3	賃貸住宅(一戸建て)	4	0.9
4	賃貸住宅(集合住宅)	32	7.4
5	公営住宅	2	0.5
6	官舎・寮・社宅等	0	0.0
7	その他	0	0.0
	無回答	5	1.2
	全体	434	100.0



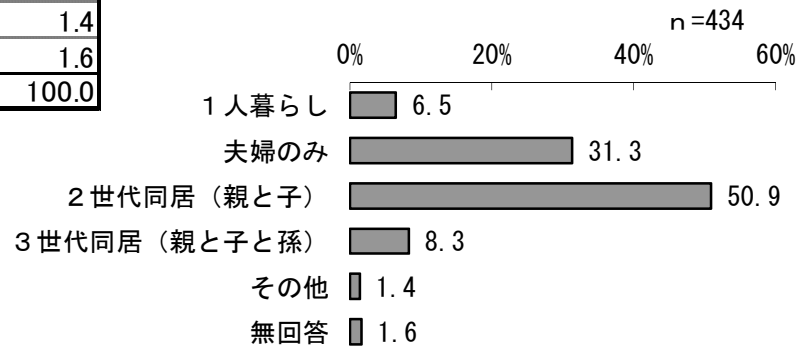
④世帯主からみた続柄（1つに○）

No.	選択肢	n	%
1	本人	201	46.3
2	配偶者	177	40.8
3	子	43	9.9
4	親	8	1.8
5	同居人	1	0.2
6	その他	0	0.0
	無回答	4	0.9
	全体	434	100.0



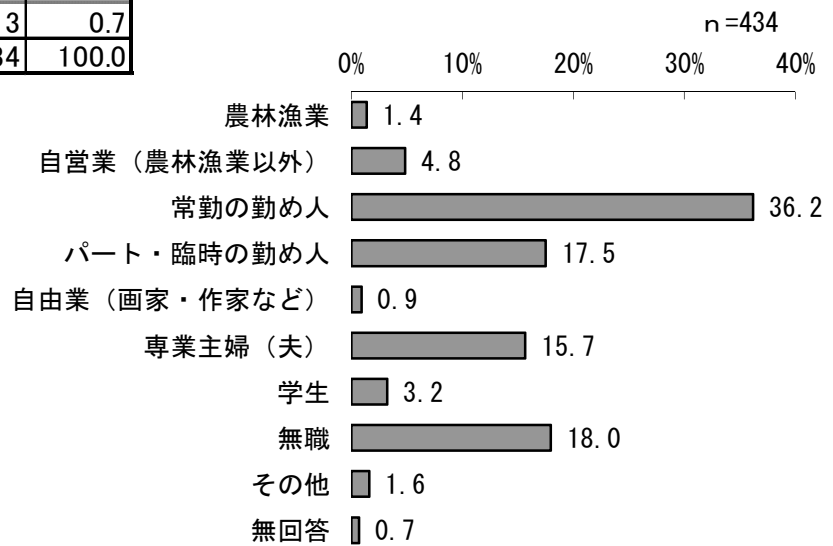
## ⑤現在の同居状況（1つに○）

No.	選択肢	n	%
1	1人暮らし	28	6.5
2	夫婦のみ	136	31.3
3	2世代同居（親と子）	221	50.9
4	3世代同居（親と子と孫）	36	8.3
5	その他	6	1.4
	無回答	7	1.6
	全体	434	100.0



⑥ご職業（1つに○）

No.	選択肢	n	%
1	農林漁業	6	1.4
2	自営業（農林漁業以外）	21	4.8
3	常勤の勤め人	157	36.2
4	パート・臨時の勤め人	76	17.5
5	自由業（画家・作家など）	4	0.9
6	専業主婦（夫）	68	15.7
7	学生	14	3.2
8	無職	78	18.0
9	その他	7	1.6
	無回答	3	0.7
	全体	434	100.0

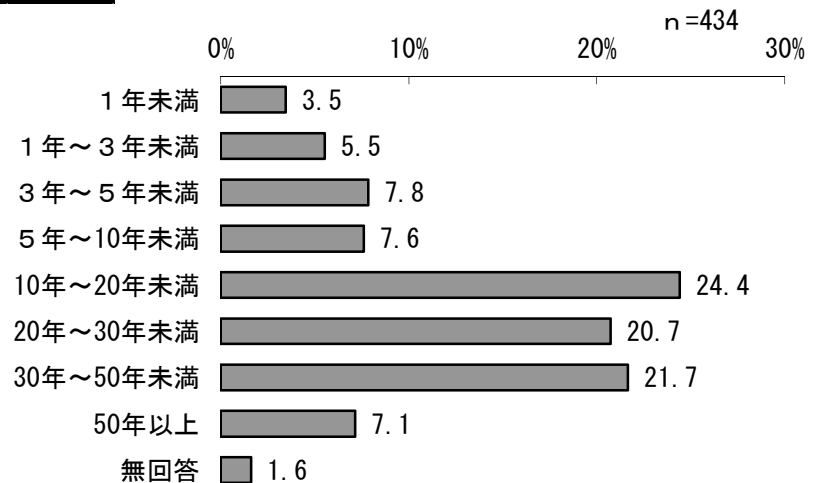




## 問2 居住の状況についておたずねします。

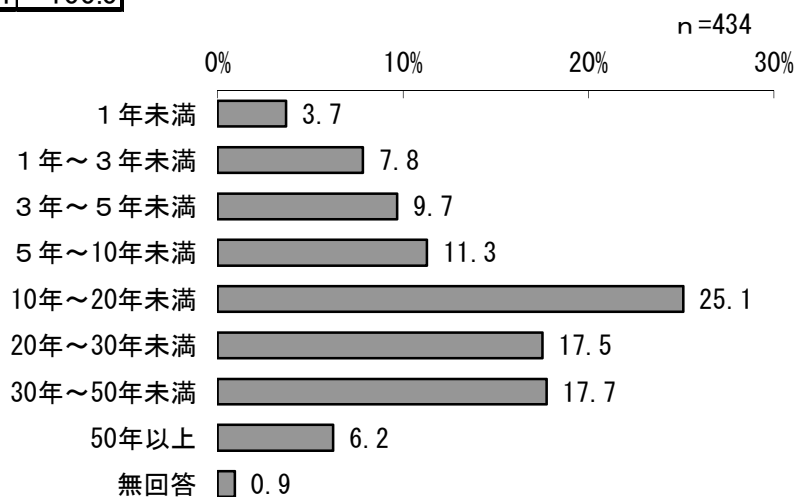
①あなたは、印西市に合計で何年ぐらい住んでいますか。(1つに○)

No.	選択肢	n	%
1	1年未満	15	3.5
2	1年～3年未満	24	5.5
3	3年～5年未満	34	7.8
4	5年～10年未満	33	7.6
5	10年～20年未満	106	24.4
6	20年～30年未満	90	20.7
7	30年～50年未満	94	21.7
8	50年以上	31	7.1
	無回答	7	1.6
	全体	434	100.0



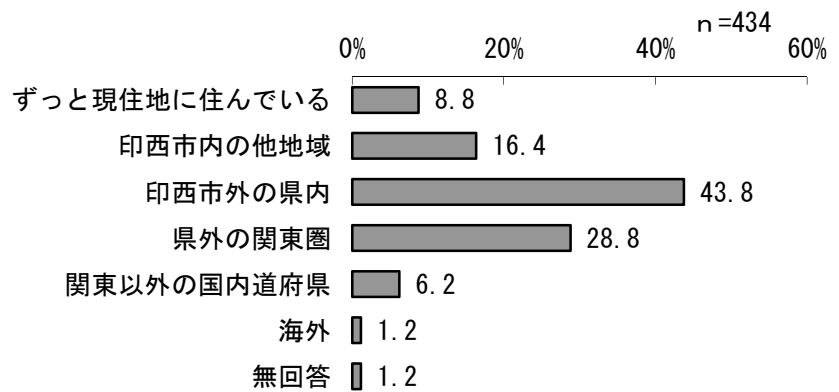
②あなたは、現住地に合計で何年ぐらい住んでいますか。(1つに○)

No.	選択肢	n	%
1	1年未満	16	3.7
2	1年～3年未満	34	7.8
3	3年～5年未満	42	9.7
4	5年～10年未満	49	11.3
5	10年～20年未満	109	25.1
6	20年～30年未満	76	17.5
7	30年～50年未満	77	17.7
8	50年以上	27	6.2
	無回答	4	0.9
	全体	434	100.0



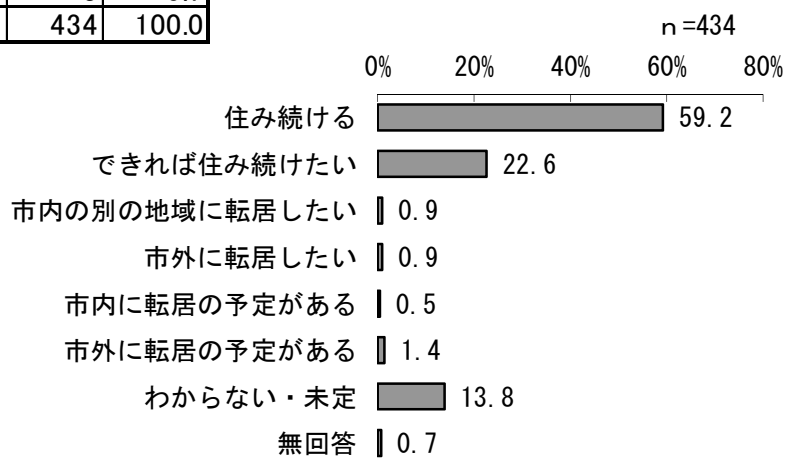
## ③前住地はどちらですか。(あてはまるすべてに○)

No.	選択肢	n	%
1	ずっと現住地に住んでいる	38	8.8
2	印西市内の他地域	71	16.4
3	印西市外の県内	190	43.8
4	県外の関東圏	125	28.8
5	関東以外の国内道府県	27	6.2
6	海外	5	1.2
	無回答	5	1.2
	全体	434	100.0



④今後も現住地に住み続けますか。(1つに○)

No.	選択肢	n	%
1	住み続ける	257	59.2
2	できれば住み続けたい	98	22.6
3	市内の別の地域に転居したい	4	0.9
4	市外に転居したい	4	0.9
5	市内に転居の予定がある	2	0.5
6	市外に転居の予定がある	6	1.4
7	わからない・未定	60	13.8
	無回答	3	0.7
	全体	434	100.0



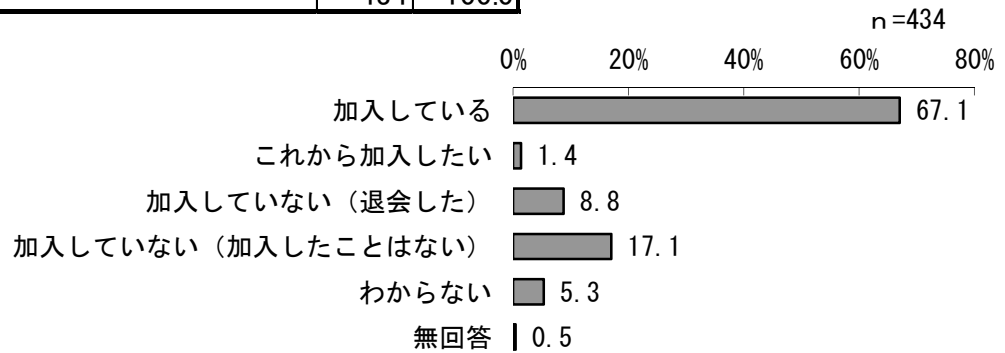
## 【地域活動について】

## 問3 町内会・自治会への参加についておたずねします。

①あなたの世帯は、現在、町内会・自治会に加入していますか。

(1つに○をつけ、選んだ番号によって次の②③④にお答えください。)

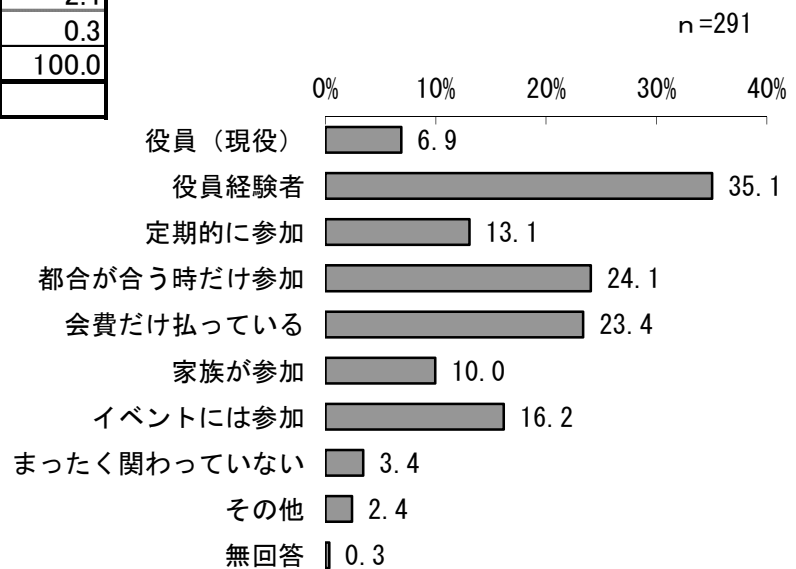
No.	選択肢	n	%
1	加入している	291	67.1
2	これから加入したい	6	1.4
3	加入していない(退会した)	38	8.8
4	加入していない(加入したことはない)	74	17.1
5	わからない	23	5.3
	無回答	2	0.5
	全体	434	100.0



②現在、町内会・自治会に加入している方におたずねします。

あなたの、地域の町内会・自治会への関わり方を教えてください。(2つまでに○)

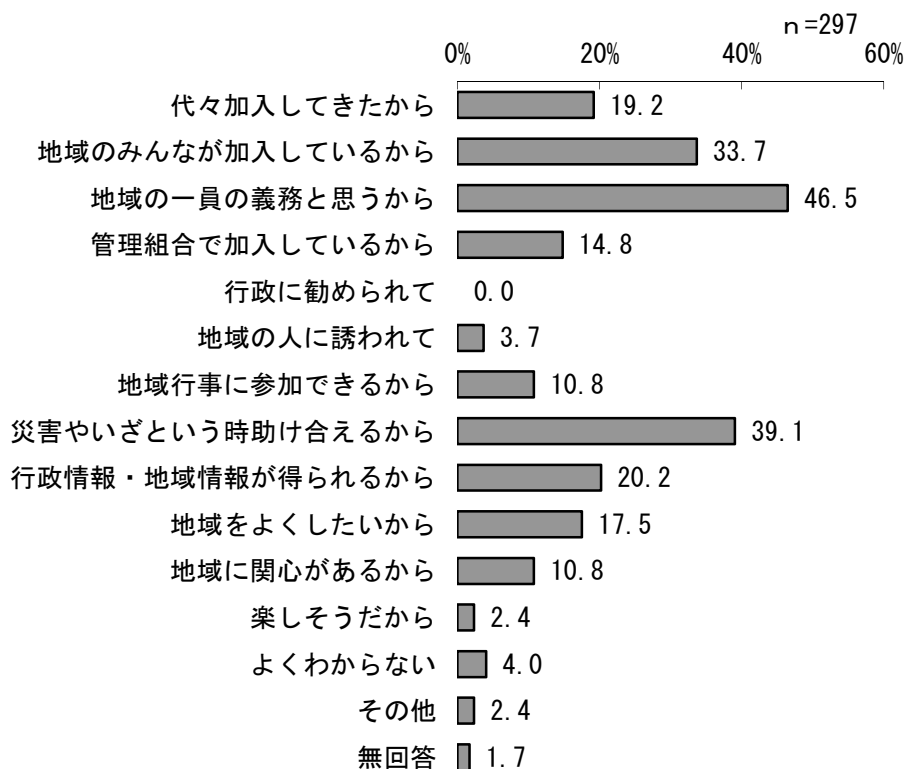
No.	選択肢	n	%
1	役員(現役)	20	6.9
2	役員経験者	102	35.1
3	定期的に参加	38	13.1
4	都合が合う時だけ参加	70	24.1
5	会費だけ払っている	68	23.4
6	家族が参加	29	10.0
7	イベントには参加	47	16.2
8	まったく関わっていない	10	3.4
9	その他	7	2.4
	無回答	1	0.3
	全体	291	100.0
	非該当	143	



③現在、町内会・自治会に加入している・加入したい方におたずねします。

加入している、又は加入したい理由は何ですか。(あてはまるすべてに○)

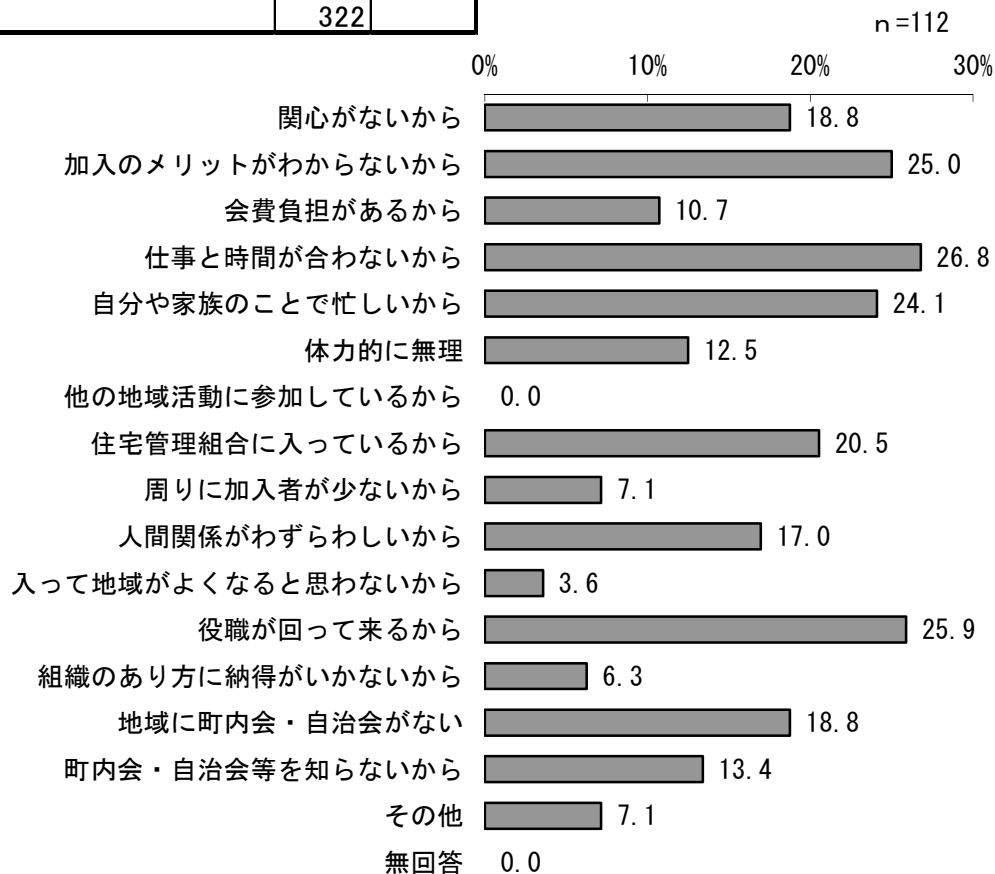
No.	選択肢	n	%
1	代々加入してきたから	57	19.2
2	地域のみんなが加入しているから	100	33.7
3	地域の一員の義務と思うから	138	46.5
4	管理組合で加入しているから	44	14.8
5	行政に勧められて	0	0.0
6	地域の人に誘われて	11	3.7
7	地域行事に参加できるから	32	10.8
8	災害やいざという時助け合えるから	116	39.1
9	行政情報・地域情報が得られるから	60	20.2
10	地域をよくしたいから	52	17.5
11	地域に関心があるから	32	10.8
12	楽しそうだから	7	2.4
13	よくわからない	12	4.0
14	その他	7	2.4
	無回答	5	1.7
	全体	297	100.0
	非該当	137	



④現在、町内会・自治会に加入していない方におたずねします。

町内会・自治会に加入していない理由は何ですか。(あてはまるすべてに○)

No.	選択肢	n	%
1	関心がないから	21	18.8
2	加入のメリットがわからないから	28	25.0
3	会費負担があるから	12	10.7
4	仕事と時間が合わないから	30	26.8
5	自分や家族のことで忙しいから	27	24.1
6	体力的に無理	14	12.5
7	他の地域活動に参加しているから	0	0.0
8	住宅管理組合に入っているから	23	20.5
9	周りに加入者が少ないから	8	7.1
10	人間関係がわずらわしいから	19	17.0
11	入って地域がよくなると思わないから	4	3.6
12	役職が回って来るから	29	25.9
13	組織のあり方に納得がいかないから	7	6.3
14	地域に町内会・自治会がない	21	18.8
15	町内会・自治会等を知らないから	15	13.4
16	その他	8	7.1
	無回答	0	0.0
	全体	112	100.0
	非該当	322	



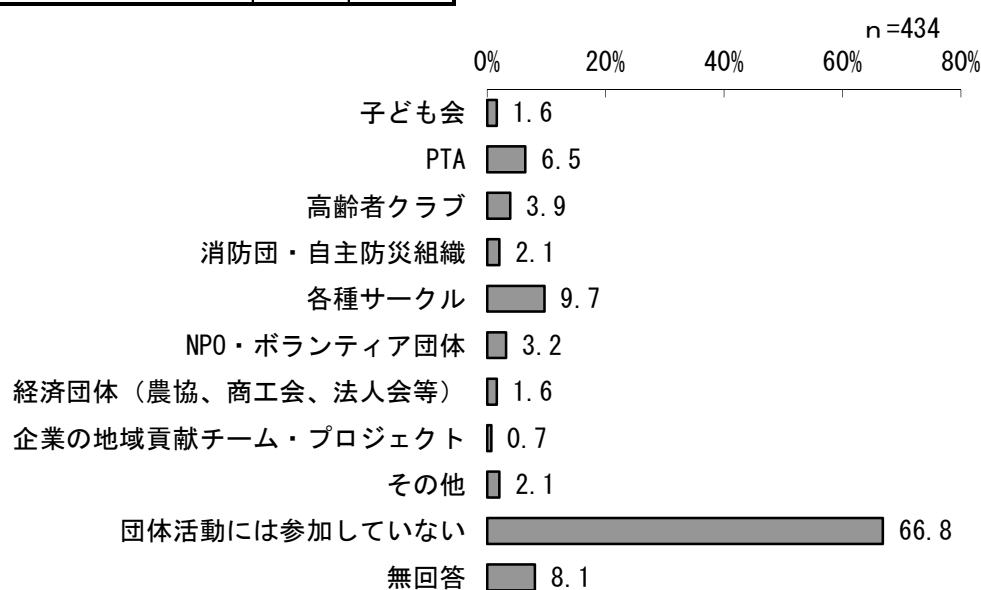


## 問4 町内会・自治会以外の地域活動・市民活動についておたずねします。

①すべての方におたずねします。次のうち、あなたが参加している団体活動はありますか。

あてはまるすべてに○をつけ、「1」～「9」のいずれかを選んだ方は次の1)～5)にもお答えください。「10」を選んだ方は、②にお進みください。

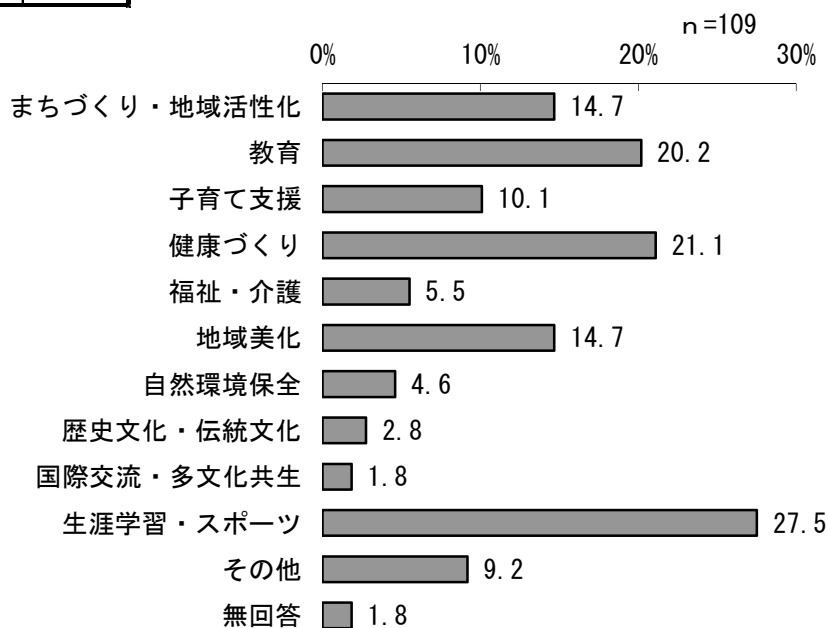
No.	選択肢	n	%
1	子ども会	7	1.6
2	PTA	28	6.5
3	高齢者クラブ	17	3.9
4	消防団・自主防災組織	9	2.1
5	各種サークル	42	9.7
6	NPO・ボランティア団体	14	3.2
7	経済団体(農協、商工会、法人会等)	7	1.6
8	企業の地域貢献チーム・プロジェクト	3	0.7
9	その他	9	2.1
10	団体活動には参加していない	290	66.8
	無回答	35	8.1
	全体	434	100.0



「1」～「9」のいずれかを選んだ方におたずねします。

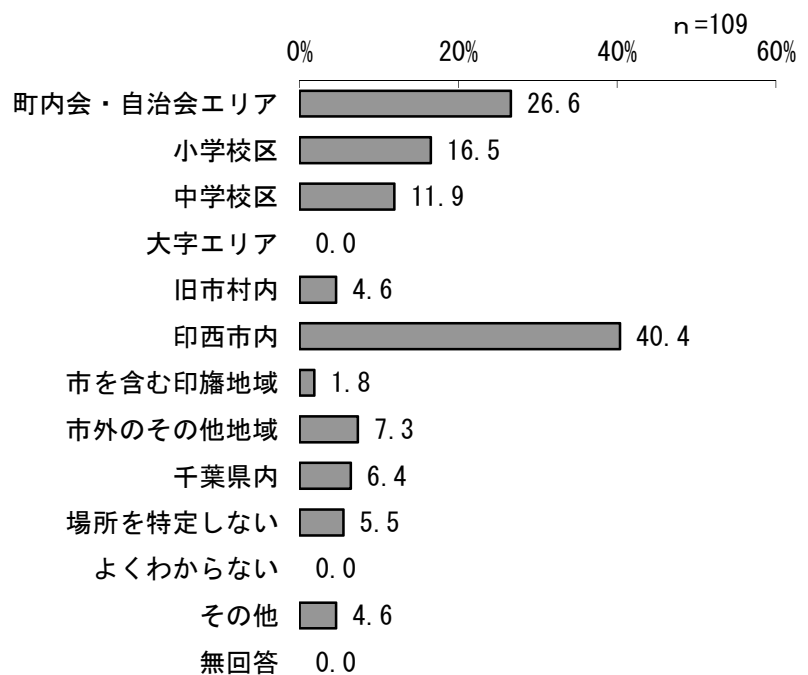
1) 主な活動分野は何ですか。(あてはまるすべてに○)

No.	選択肢	n	%
1	まちづくり・地域活性化	16	14.7
2	教育	22	20.2
3	子育て支援	11	10.1
4	健康づくり	23	21.1
5	福祉・介護	6	5.5
6	地域美化	16	14.7
7	自然環境保全	5	4.6
8	歴史文化・伝統文化	3	2.8
9	国際交流・多文化共生	2	1.8
10	生涯学習・スポーツ	30	27.5
11	その他	10	9.2
	無回答	2	1.8
	全体	109	100.0
	非該当	325	



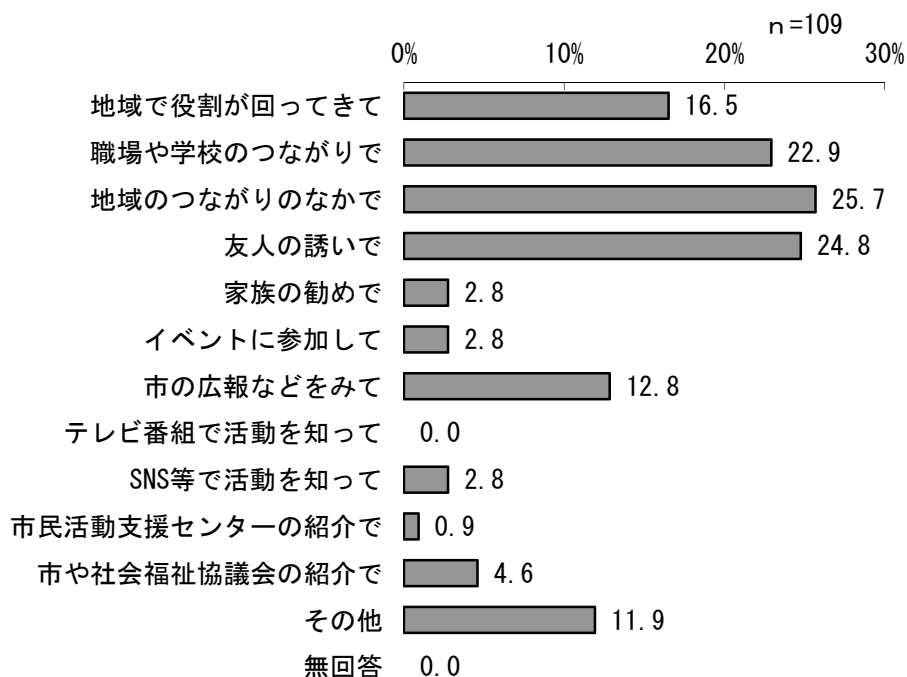
2) 主な活動エリアはどちらですか。(2つまでに○)

No.	選択肢	n	%
1	町内会・自治会エリア	29	26.6
2	小学校区	18	16.5
3	中学校区	13	11.9
4	大字エリア	0	0.0
5	旧市村内	5	4.6
6	印西市内	44	40.4
7	市を含む印旛地域	2	1.8
8	市外のその他地域	8	7.3
9	千葉県内	7	6.4
10	場所を特定しない	6	5.5
11	よくわからない	0	0.0
12	その他	5	4.6
	無回答	0	0.0
	全体	109	100.0
	非該当	325	



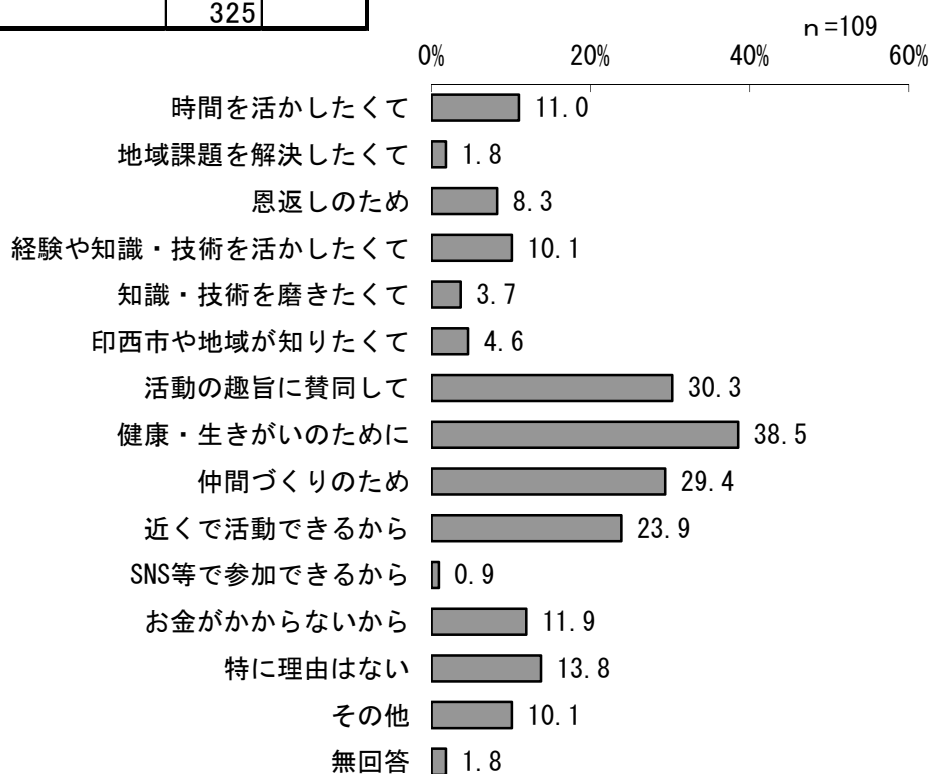
3) その活動に参加したきっかけは何ですか。(あてはまるすべてに○)

No.	選択肢	n	%
1	地域で役割が回ってきて	18	16.5
2	職場や学校のつながりで	25	22.9
3	地域のつながりのなかで	28	25.7
4	友人の誘いで	27	24.8
5	家族の勧めで	3	2.8
6	イベントに参加して	3	2.8
7	市の広報などをみて	14	12.8
8	テレビ番組で活動を知って	0	0.0
9	SNS等で活動を知って	3	2.8
10	市民活動支援センターの紹介で	1	0.9
11	市や社会福祉協議会の紹介で	5	4.6
12	その他	13	11.9
	無回答	0	0.0
	全体	109	100.0
	非該当	325	



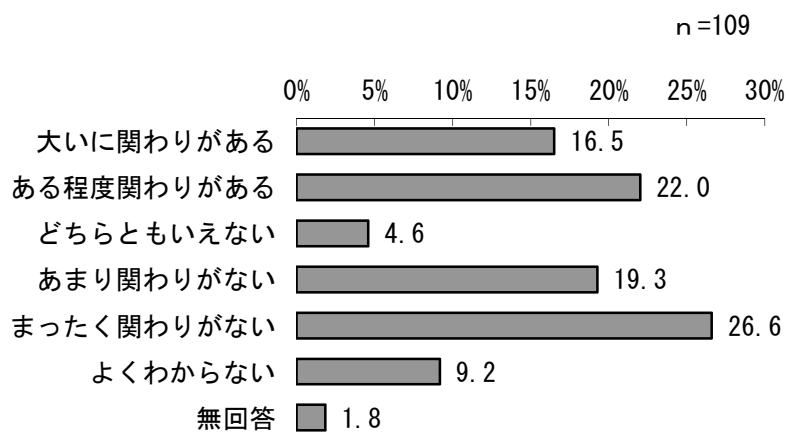
4) あなたがその活動に参加している理由は何ですか。(あてはまるすべてに○)

No.	選択肢	n	%
1	時間を活かしたくて	12	11.0
2	地域課題を解決したくて	2	1.8
3	恩返しのため	9	8.3
4	経験や知識・技術を活かしたくて	11	10.1
5	知識・技術を磨きたくて	4	3.7
6	印西市や地域が知りたくて	5	4.6
7	活動の趣旨に賛同して	33	30.3
8	健康・生きがいのために	42	38.5
9	仲間づくりのため	32	29.4
10	近くで活動できるから	26	23.9
11	SNS等で参加できるから	1	0.9
12	お金がかからないから	13	11.9
13	特に理由はない	15	13.8
14	その他	11	10.1
	無回答	2	1.8
	全体	109	100.0
	非該当	325	



5) その活動は、市内の町内会・自治会活動と関わりがありますか。(1つに○)

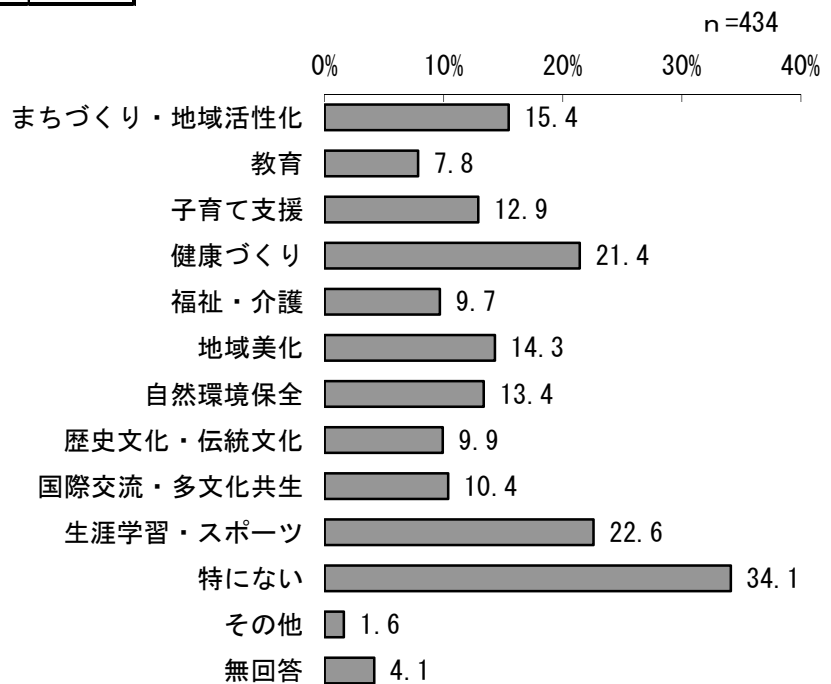
No.	選択肢	n	%
1	大いに関わりがある	18	16.5
2	ある程度関わりがある	24	22.0
3	どちらともいえない	5	4.6
4	あまり関わりがない	21	19.3
5	まったく関わりがない	29	26.6
6	よくわからない	10	9.2
	無回答	2	1.8
	全体	109	100.0
	非該当	325	



② すべての方におたずねします。

今後参加してみたい（継続したい）活動分野は何ですか。（あてはまるすべてに○）

No.	選択肢	n	%
1	まちづくり・地域活性化	67	15.4
2	教育	34	7.8
3	子育て支援	56	12.9
4	健康づくり	93	21.4
5	福祉・介護	42	9.7
6	地域美化	62	14.3
7	自然環境保全	58	13.4
8	歴史文化・伝統文化	43	9.9
9	国際交流・多文化共生	45	10.4
10	生涯学習・スポーツ	98	22.6
11	特にない	148	34.1
12	その他	7	1.6
	無回答	18	4.1
	全体	434	100.0



---

問5 あなたが、市内でよく利用する公共施設や、よく参加するイベントがあれば教えてください。

◇よく利用する公共施設

◇よく参加するイベント

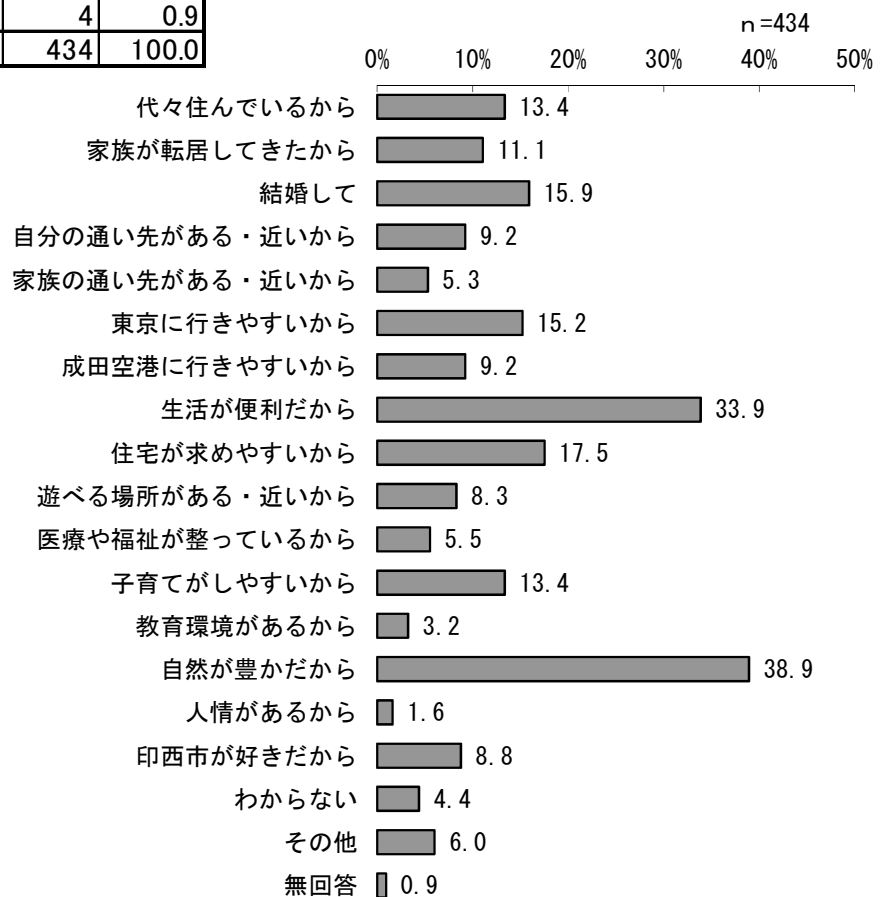


## 【地域とのつながりについて】

問6 現在お住まいの地域への愛着についておたずねします。

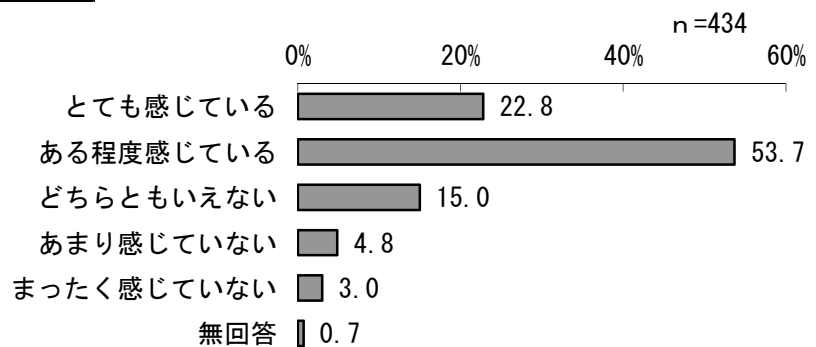
①現住地にお住まいの主な理由を教えてください。(あてはまるすべてに○)

No.	選択肢	n	%
1	代々住んでいるから	58	13.4
2	家族が転居してきたから	48	11.1
3	結婚して	69	15.9
4	自分の通い先がある・近いから	40	9.2
5	家族の通い先がある・近いから	23	5.3
6	東京に行きやすいから	66	15.2
7	成田空港に行きやすいから	40	9.2
8	生活が便利だから	147	33.9
9	住宅が求めやすいから	76	17.5
10	遊べる場所がある・近いから	36	8.3
11	医療や福祉が整っているから	24	5.5
12	子育てがしやすいから	58	13.4
13	教育環境があるから	14	3.2
14	自然が豊かだから	169	38.9
15	人情があるから	7	1.6
16	印西市が好きだから	38	8.8
17	わからない	19	4.4
18	その他	26	6.0
	無回答	4	0.9
	全体	434	100.0



②あなたは、現在お住まいの地域に愛着や誇りを感じていますか。(1つに○)

No.	選択肢	n	%
1	とても感じている	99	22.8
2	ある程度感じている	233	53.7
3	どちらともいえない	65	15.0
4	あまり感じていない	21	4.8
5	まったく感じていない	13	3.0
	無回答	3	0.7
	全体	434	100.0



③お住まいの地域で好きな（愛着を感じる）場所や施設、行事や文化を教えてください。

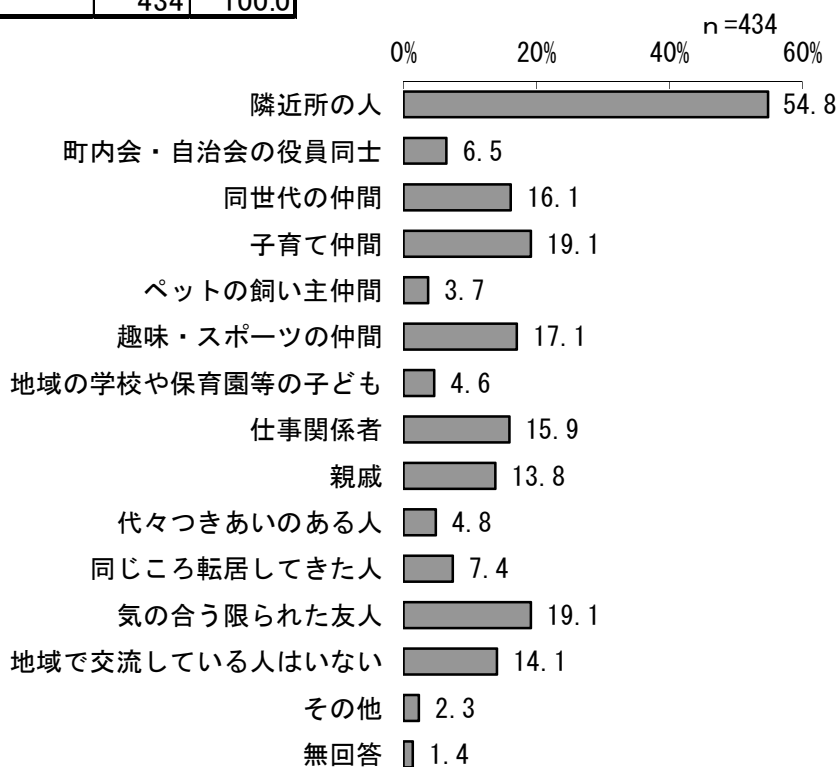
◇好きな場所や施設

◇好きな行事や文化

問7 地域でのつきあいについておたずねします。

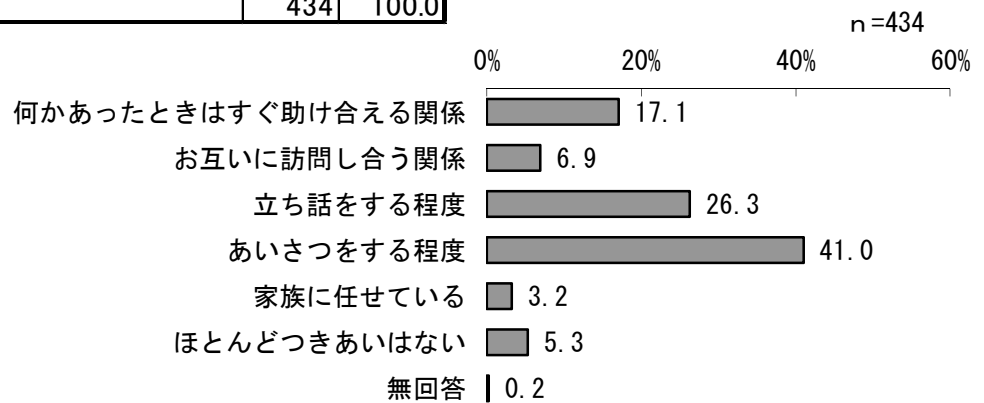
①あなたが地域で交流している人は、主にどのような人たちですか。  
(あてはまるすべてに○)

No.	選択肢	n	%
1	隣近所の人	238	54.8
2	町内会・自治会の役員同士	28	6.5
3	同世代の仲間	70	16.1
4	子育て仲間	83	19.1
5	ペットの飼い主仲間	16	3.7
6	趣味・スポーツの仲間	74	17.1
7	地域の学校や保育園等の子ども	20	4.6
8	仕事関係者	69	15.9
9	親戚	60	13.8
10	代々つきあいのある人	21	4.8
11	同じころ転居してきた人	32	7.4
12	気の合う限られた友人	83	19.1
13	地域で交流している人はいない	61	14.1
14	その他	10	2.3
	無回答	6	1.4
	全体	434	100.0



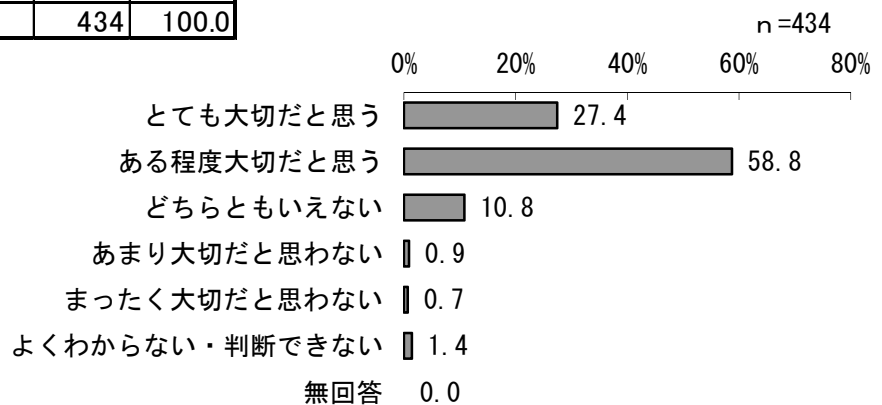
②あなたの、隣近所とのつきあいはどの程度ですか。(1つに○)

No.	選択肢	n	%
1	何かあったときはすぐ助け合える関係	74	17.1
2	お互いに訪問し合う関係	30	6.9
3	立ち話をする程度	114	26.3
4	あいさつをする程度	178	41.0
5	家族に任せている	14	3.2
6	ほとんどつきあいはない	23	5.3
	無回答	1	0.2
	全体	434	100.0



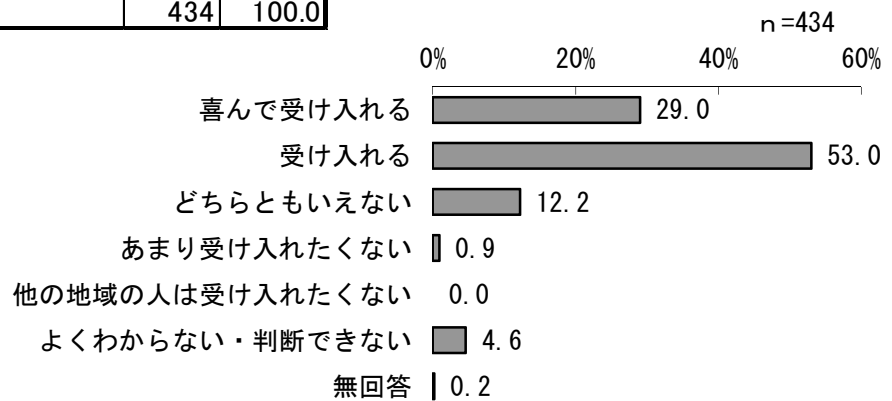
③あなたは、地域住民同士のつながりは大切だと思いますか。（1つに○）

No.	選択肢	n	%
1	とても大切だと思う	119	27.4
2	ある程度大切だと思う	255	58.8
3	どちらともいえない	47	10.8
4	あまり大切だと思わない	4	0.9
5	まったく大切だと思わない	3	0.7
6	よくわからない・判断できない	6	1.4
	無回答	0	0.0
	全体	434	100.0



④あなたの地域に他の地域から移り住みたいという人がいるとしたら、あなたはその方を  
受け入れることをどう思いますか。(1つに○)

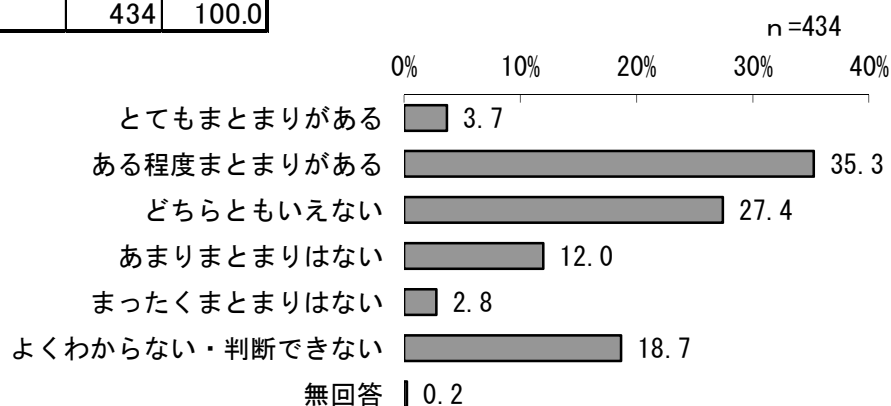
No.	選択肢	n	%
1	喜んで受け入れる	126	29.0
2	受け入れる	230	53.0
3	どちらともいえない	53	12.2
4	あまり受け入れたくない	4	0.9
5	他の地域の人を受け入れたくない	0	0.0
6	よくわからない・判断できない	20	4.6
	無回答	1	0.2
	全体	434	100.0



問8 あなたの地域のまとまりについておたずねします。

①あなたの地域は、まとまりがあると思いますか。(1つに○)

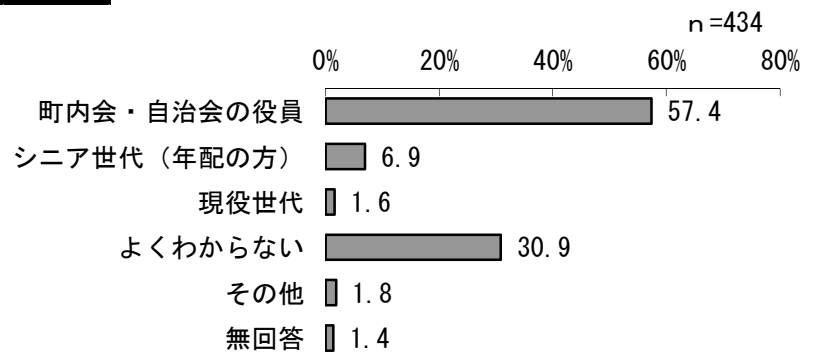
No.	選択肢	n	%
1	とてもまとまりがある	16	3.7
2	ある程度まとまりがある	153	35.3
3	どちらともいえない	119	27.4
4	あまりまとまりはない	52	12.0
5	まったくまとまりはない	12	2.8
6	よくわからない・判断できない	81	18.7
	無回答	1	0.2
	全体	434	100.0





②地域のとりまとめは、主にどのような方々が中心となっていますか。(1つに○)

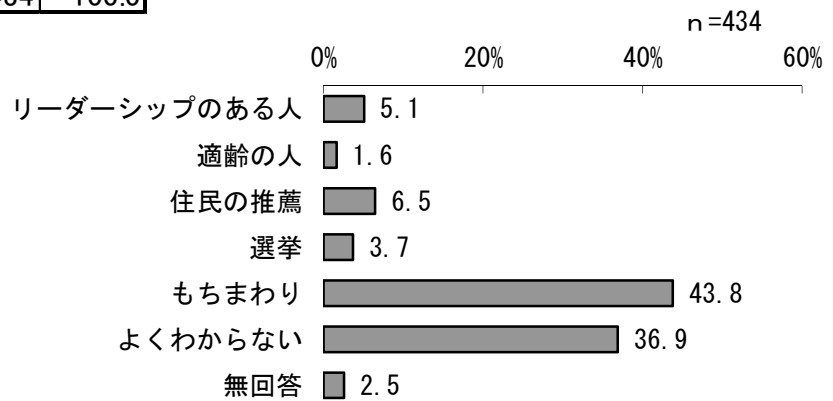
No.	選択肢	n	%
1	町内会・自治会の役員	249	57.4
2	シニア世代(年配の方)	30	6.9
3	現役世代	7	1.6
4	よくわからない	134	30.9
5	その他	8	1.8
	無回答	6	1.4
	全体	434	100.0



③あなたの地域では、町内会・自治会長をどのようにして決められていますか。

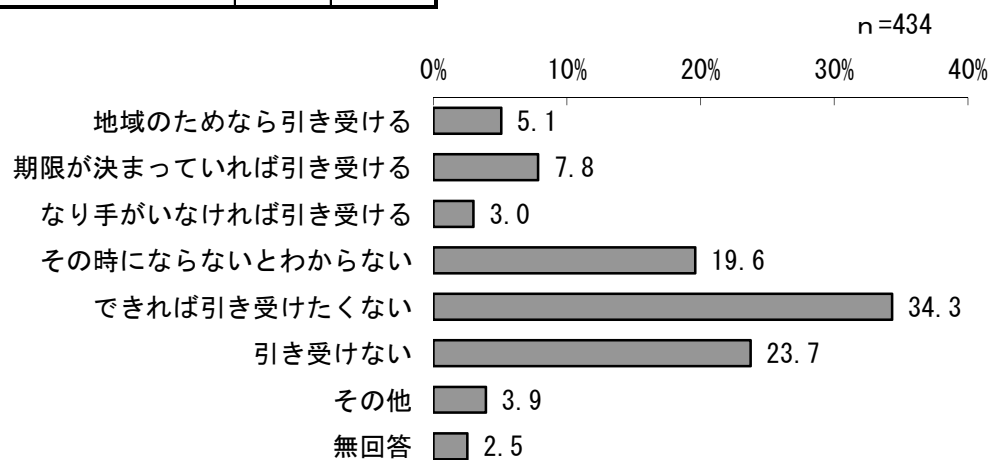
(1つに○)

No.	選択肢	n	%
1	リーダーシップのある人	22	5.1
2	適齢の人	7	1.6
3	住民の推薦	28	6.5
4	選挙	16	3.7
5	もちまわり	190	43.8
6	よくわからない	160	36.9
	無回答	11	2.5
	全体	434	100.0



④あなたは、町内会・自治会長を引き受けることをどう思いますか。(1つに○)

No.	選択肢	n	%
1	地域のためなら引き受ける	22	5.1
2	期限が決まっていれば引き受ける	34	7.8
3	なり手がいなければ引き受ける	13	3.0
4	その時にならないとわからない	85	19.6
5	できれば引き受けたくない	149	34.3
6	引き受けない	103	23.7
7	その他	17	3.9
	無回答	11	2.5
	全体	434	100.0

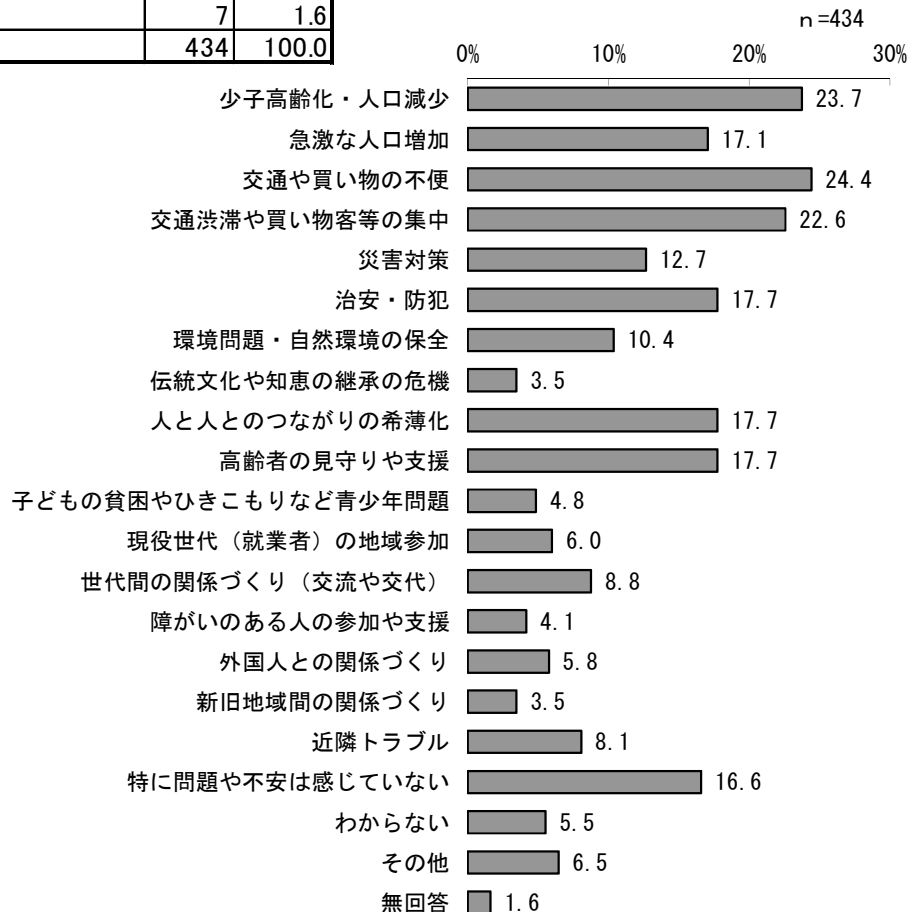


## 【住みよい地域づくりについて】

問9 あなたがお住まいの地域の住みやすさについておたずねします。

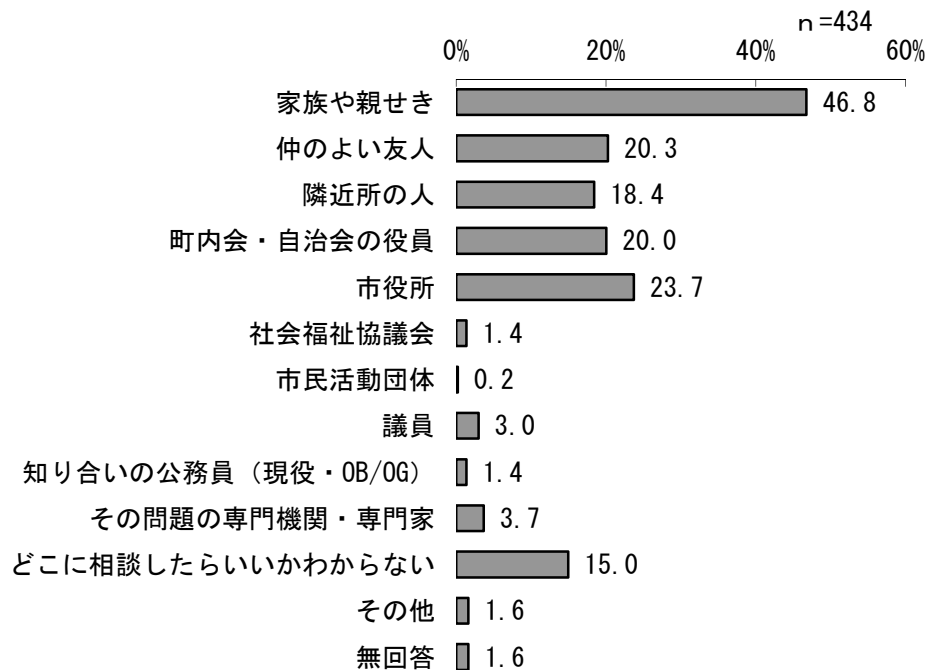
①お住まいの地域で課題と感じていることはありますか。(あてはまるすべてに○)

No.	選択肢	n	%
1	少子高齢化・人口減少	103	23.7
2	急激な人口増加	74	17.1
3	交通や買い物の不便	106	24.4
4	交通渋滞や買い物客等の集中	98	22.6
5	災害対策	55	12.7
6	治安・防犯	77	17.7
7	環境問題・自然環境の保全	45	10.4
8	伝統文化や知恵の継承の危機	15	3.5
9	人と人とのつながりの希薄化	77	17.7
10	高齢者の見守りや支援	77	17.7
11	子どもの貧困やひきこもりなど青少年問題	21	4.8
12	現役世代(就業者)の地域参加	26	6.0
13	世代間の関係づくり(交流や交代)	38	8.8
14	障がいのある人の参加や支援	18	4.1
15	外国人との関係づくり	25	5.8
16	新旧地域間の関係づくり	15	3.5
17	近隣トラブル	35	8.1
18	特に問題や不安は感じていない	72	16.6
19	わからない	24	5.5
20	その他	28	6.5
	無回答	7	1.6
	全体	434	100.0



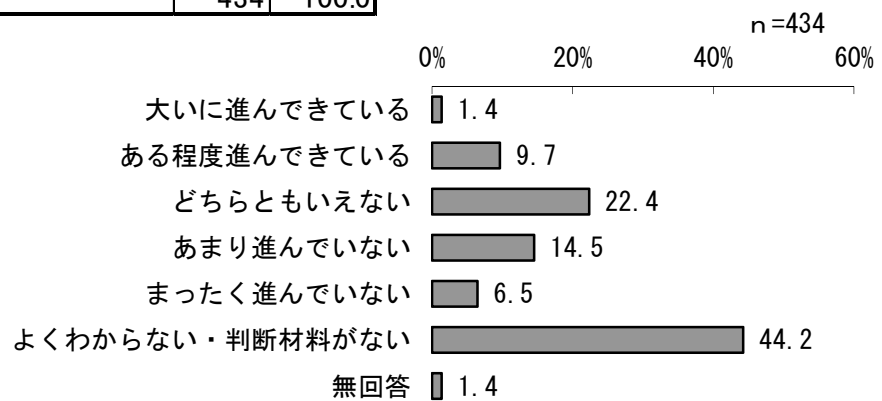
②地域に問題や心配なことがあれば、まずどこ（誰）に相談しますか。（2つまでに○）

No.	選択肢	n	%
1	家族や親せき	203	46.8
2	仲のよい友人	88	20.3
3	隣近所の人	80	18.4
4	町内会・自治会の役員	87	20.0
5	市役所	103	23.7
6	社会福祉協議会	6	1.4
7	市民活動団体	1	0.2
8	議員	13	3.0
9	知り合いの公務員（現役・OB/OG）	6	1.4
10	その問題の専門機関・専門家	16	3.7
11	どこに相談したらいいかわからない	65	15.0
12	その他	7	1.6
	無回答	7	1.6
	全体	434	100.0



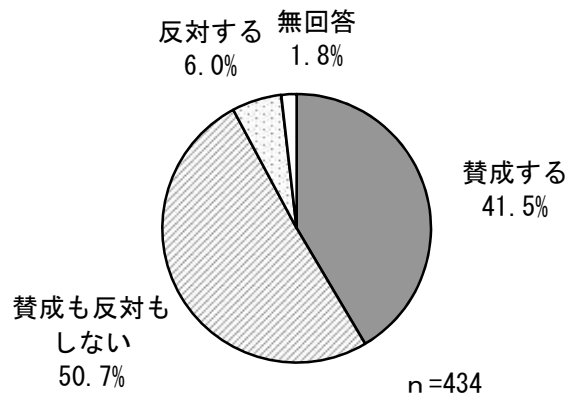
③あなたの地域では、地域の課題の解決が進んでいると思いますか。(1つに○)

No.	選択肢	n	%
1	大いに進んでいる	6	1.4
2	ある程度進んでいる	42	9.7
3	どちらともいえない	97	22.4
4	あまり進んでいない	63	14.5
5	まったく進んでいない	28	6.5
6	よくわからない・判断材料がない	192	44.2
	無回答	6	1.4
	全体	434	100.0



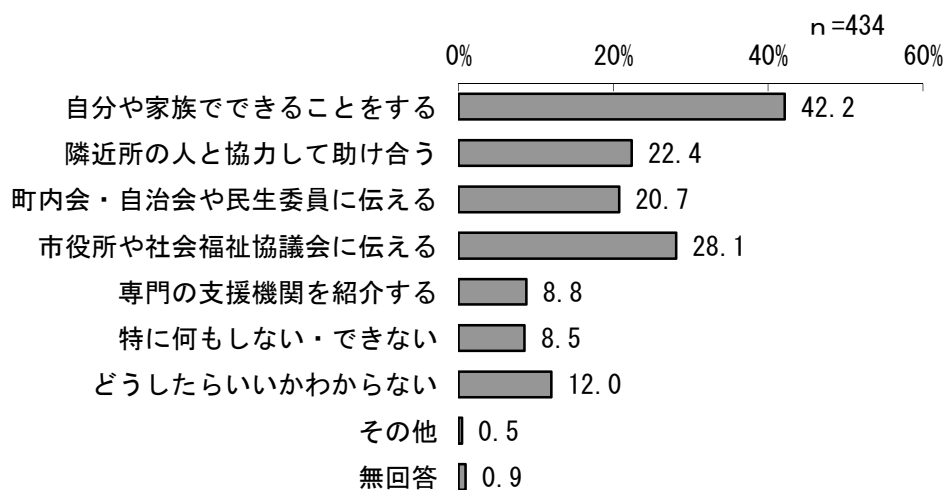
④もし、地域の課題の解決のために住民が半日だけ時間を提供することを地域で決めることになったら、あなたはどのようにしますか。(1つに○)

No.	選択肢	n	%
1	賛成する	180	41.5
2	賛成も反対もしない	220	50.7
3	反対する	26	6.0
	無回答	8	1.8
	全体	434	100.0



⑤もし、隣近所に住む障がいのある人や日本語がわからない外国人が困っていたら、あなたはどのようにしますか。(2つまでに○)

No.	選択肢	n	%
1	自分や家族でできることをする	183	42.2
2	隣近所の人と協力して助け合う	97	22.4
3	町内会・自治会や民生委員に伝える	90	20.7
4	市役所や社会福祉協議会に伝える	122	28.1
5	専門の支援機関を紹介する	38	8.8
6	特に何もしない・できない	37	8.5
7	どうしたらいいかわからない	52	12.0
8	その他	2	0.5
	無回答	4	0.9
	全体	434	100.0



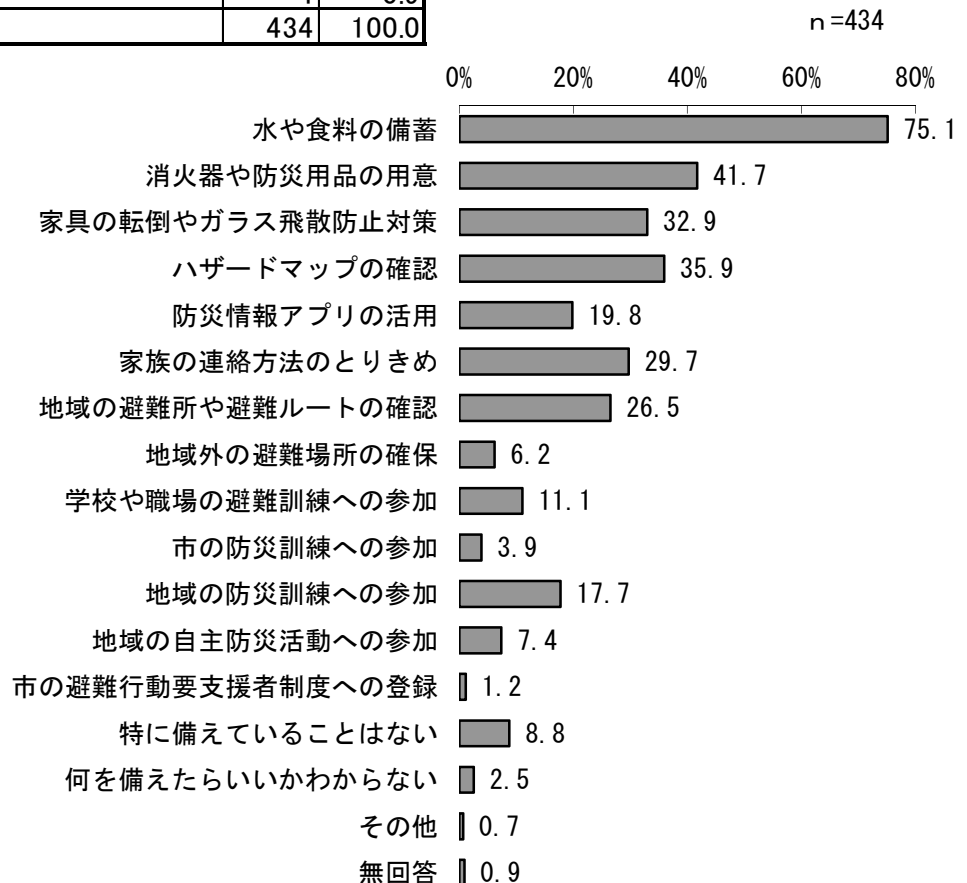


## 【災害や感染症への対応について】

問10 災害対策についておたずねします。

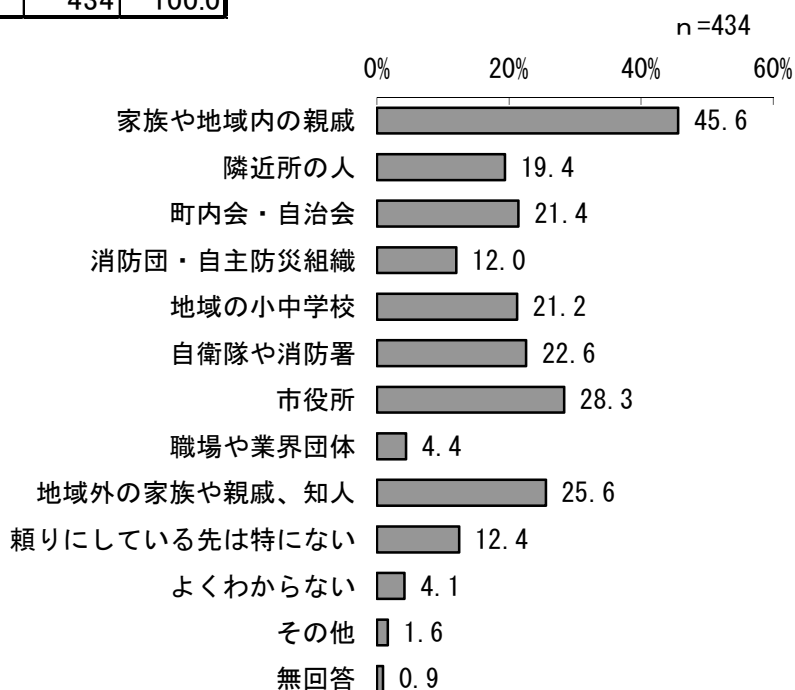
①あなたは、地震や水害などの災害に対する備えとして、どんなことをしていますか。  
(あてはまるすべてに○)

No.	選択肢	n	%
1	水や食料の備蓄	326	75.1
2	消火器や防災用品の用意	181	41.7
3	家具の転倒やガラス飛散防止対策	143	32.9
4	ハザードマップの確認	156	35.9
5	防災情報アプリの活用	86	19.8
6	家族の連絡方法のとりきめ	129	29.7
7	地域の避難所や避難ルートの確認	115	26.5
8	地域外の避難場所の確保	27	6.2
9	学校や職場の避難訓練への参加	48	11.1
10	市の防災訓練への参加	17	3.9
11	地域の防災訓練への参加	77	17.7
12	地域の自主防災活動への参加	32	7.4
13	市の避難行動要支援者制度への登録	5	1.2
14	特に備えていることはない	38	8.8
15	何を備えたらいいかわからない	11	2.5
16	その他	3	0.7
	無回答	4	0.9
	全体	434	100.0



②あなたが、災害対策や避難生活で頼りにしている先はどこ（誰）ですか。  
 （あてはまるすべてに○）

No.	選択肢	n	%
1	家族や地域内の親戚	198	45.6
2	隣近所の人	84	19.4
3	町内会・自治会	93	21.4
4	消防団・自主防災組織	52	12.0
5	地域の小中学校	92	21.2
6	自衛隊や消防署	98	22.6
7	市役所	123	28.3
8	職場や業界団体	19	4.4
9	地域外の家族や親戚、知人	111	25.6
10	頼りにしている先は特にない	54	12.4
11	よくわからない	18	4.1
12	その他	7	1.6
	無回答	4	0.9
	全体	434	100.0

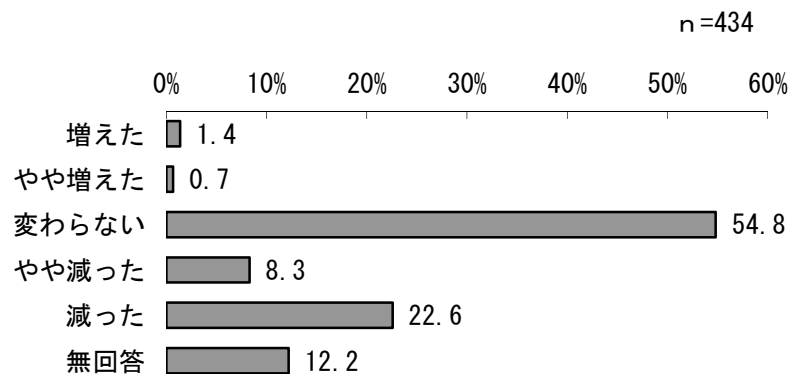


## 問11 新型コロナウイルス感染症への対応状況についておたずねします。

①新型コロナウイルス感染症のまん延による、あなたの生活の変化について、下の1)～7)ごとにお答えください。(各1つずつに○)

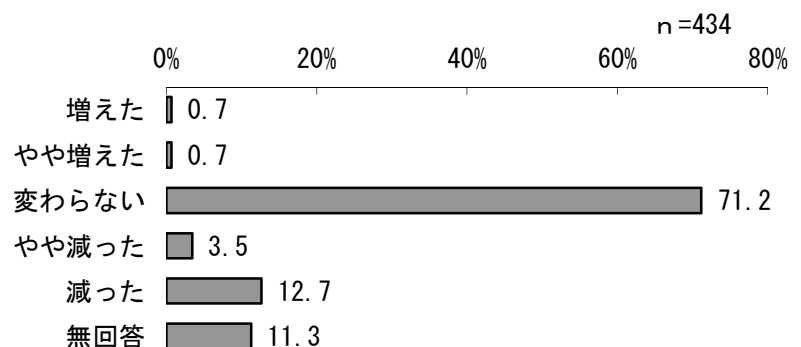
## 1) 通勤や通学での移動

No.	選択肢	n	%
1	増えた	6	1.4
2	やや増えた	3	0.7
3	変わらない	238	54.8
4	やや減った	36	8.3
5	減った	98	22.6
	無回答	53	12.2
	全体	434	100.0



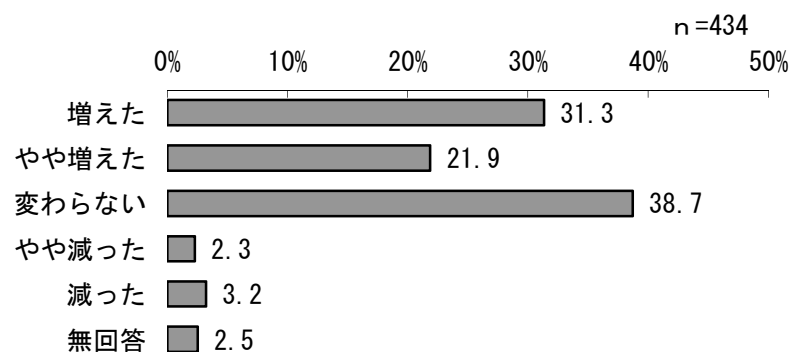
## 2) 福祉サービスの利用

No.	選択肢	n	%
1	増えた	3	0.7
2	やや増えた	3	0.7
3	変わらない	309	71.2
4	やや減った	15	3.5
5	減った	55	12.7
	無回答	49	11.3
	全体	434	100.0



## 3) 家族と過ごす時間

No.	選択肢	n	%
1	増えた	136	31.3
2	やや増えた	95	21.9
3	変わらない	168	38.7
4	やや減った	10	2.3
5	減った	14	3.2
	無回答	11	2.5
	全体	434	100.0



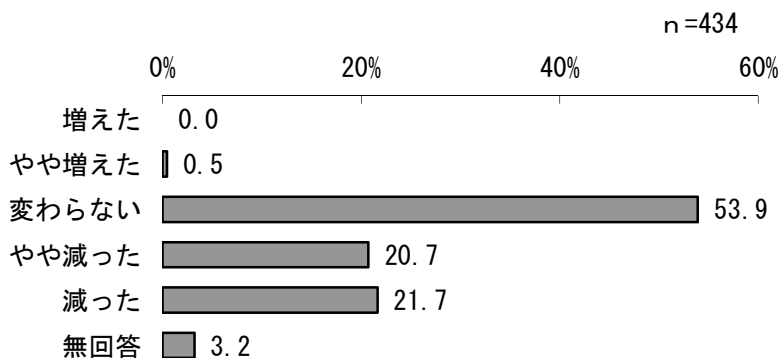
#### 4) 地域内での外出

No.	選択肢	n	%
1	増えた	7	1.6
2	やや増えた	11	2.5
3	変わらない	145	33.4
4	やや減った	121	27.9
5	減った	139	32.0
	無回答	11	2.5
	全体	434	100.0



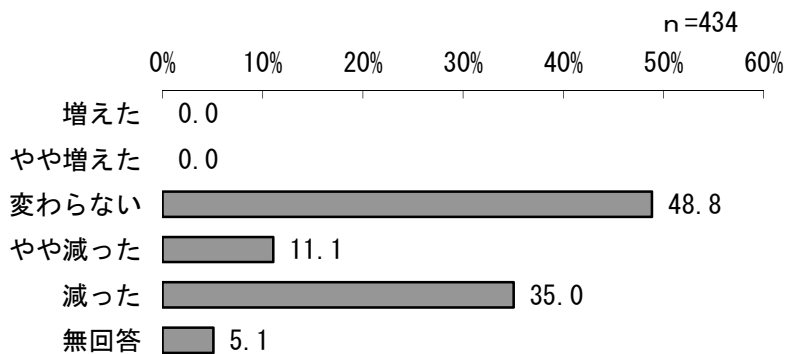
#### 5) 近所づきあい

No.	選択肢	n	%
1	増えた	0	0.0
2	やや増えた	2	0.5
3	変わらない	234	53.9
4	やや減った	90	20.7
5	減った	94	21.7
	無回答	14	3.2
	全体	434	100.0



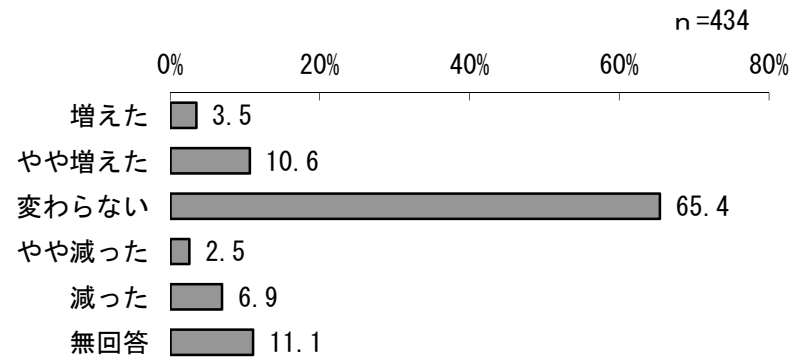
#### 6) 地域活動への参加

No.	選択肢	n	%
1	増えた	0	0.0
2	やや増えた	0	0.0
3	変わらない	212	48.8
4	やや減った	48	11.1
5	減った	152	35.0
	無回答	22	5.1
	全体	434	100.0



## 7) SNSによる交流

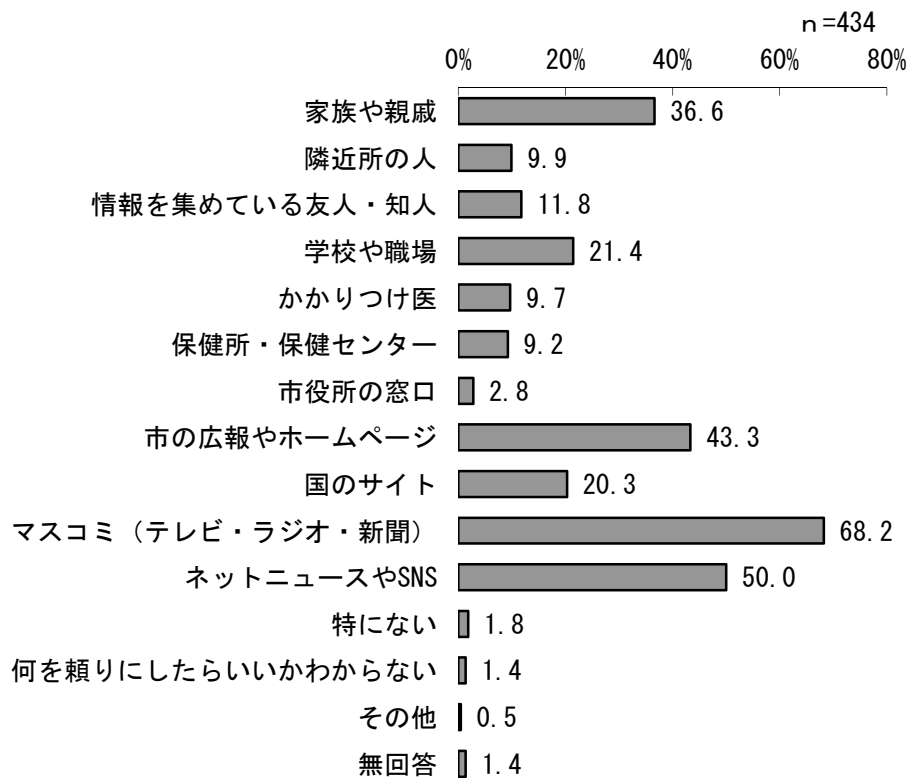
No.	選択肢	n	%
1	増えた	15	3.5
2	やや増えた	46	10.6
3	変わらない	284	65.4
4	やや減った	11	2.5
5	減った	30	6.9
	無回答	48	11.1
	全体	434	100.0



※その他の変化(具体的にお書きください)

②新型コロナウイルス感染症関連情報（予防、感染時の対応等）などに関して、あなたが頼りにしている情報源は何ですか。（あてはまるすべてに○）

No.	選択肢	n	%
1	家族や親戚	159	36.6
2	隣近所の人	43	9.9
3	情報を集めている友人・知人	51	11.8
4	学校や職場	93	21.4
5	かかりつけ医	42	9.7
6	保健所・保健センター	40	9.2
7	市役所の窓口	12	2.8
8	市の広報やホームページ	188	43.3
9	国のサイト	88	20.3
10	マスコミ(テレビ・ラジオ・新聞)	296	68.2
11	ネットニュースやSNS	217	50.0
12	特にない	8	1.8
13	何を頼りにしたらいいかわからない	6	1.4
14	その他	2	0.5
	無回答	6	1.4
	全体	434	100.0

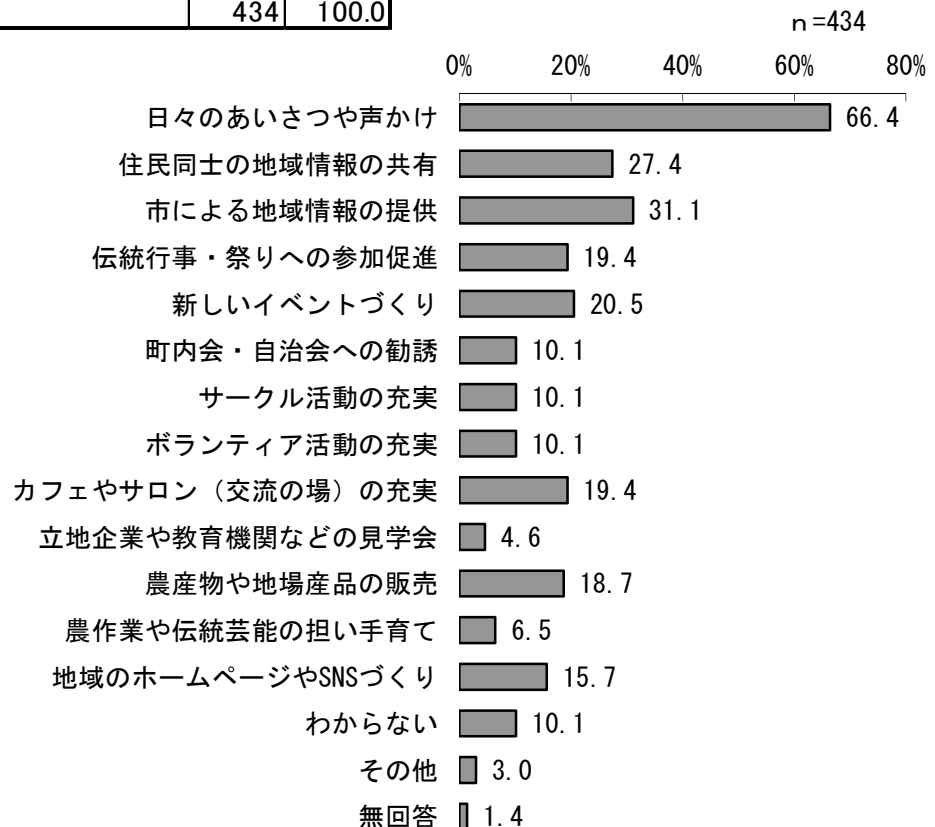


## 【今後に向けて】

問12 地域コミュニティの活性化についておたずねします。

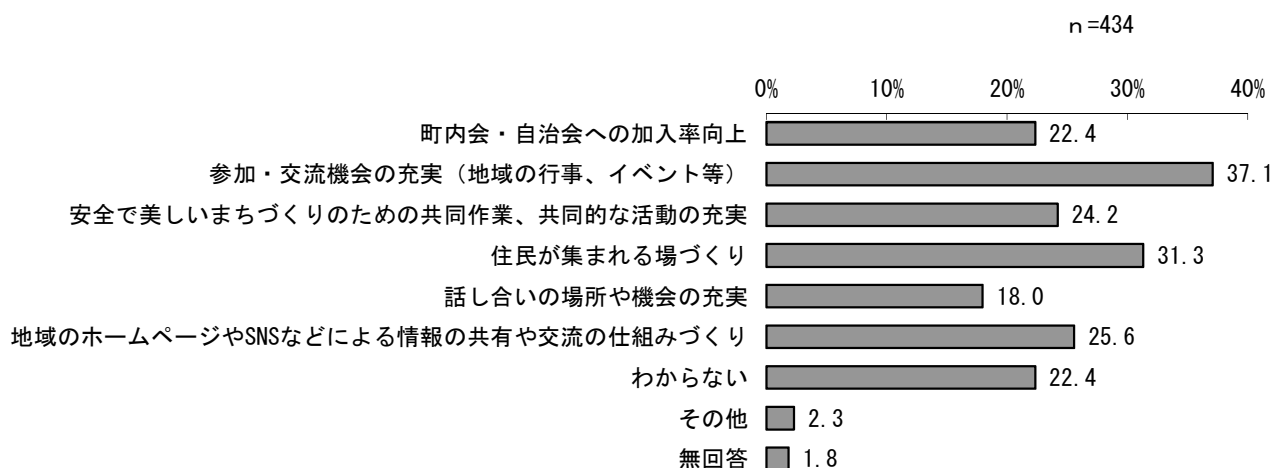
①あなたの地域で、若い人や新たな転入者が地域への愛着、地域とのつながりを持てるよ  
うにするためには、どのようなことが必要と思いますか。(あてはまるすべてに○)

No.	選択肢	n	%
1	日々のあいさつや声かけ	288	66.4
2	住民同士の地域情報の共有	119	27.4
3	市による地域情報の提供	135	31.1
4	伝統行事・祭りへの参加促進	84	19.4
5	新しいイベントづくり	89	20.5
6	町内会・自治会への勧誘	44	10.1
7	サークル活動の充実	44	10.1
8	ボランティア活動の充実	44	10.1
9	カフェやサロン(交流の場)の充実	84	19.4
10	立地企業や教育機関などの見学会	20	4.6
11	農産物や地場産品の販売	81	18.7
12	農作業や伝統芸能の担い手育て	28	6.5
13	地域のホームページやSNSづくり	68	15.7
14	わからない	44	10.1
15	その他	13	3.0
	無回答	6	1.4
	全体	434	100.0



②あなたの地域で、地域のまとまりを強くしていくためには、どのようなことが必要と思いますか。(あてはまるすべてに○)

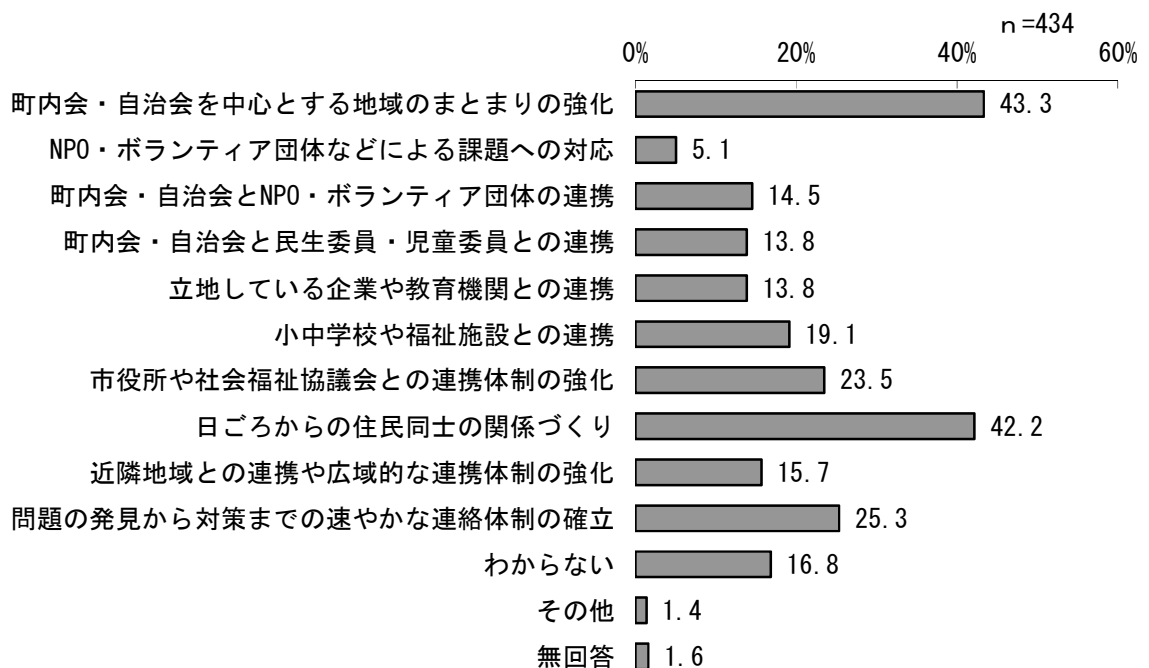
No.	選択肢	n	%
1	町内会・自治会への加入率向上	97	22.4
2	参加・交流機会の充実(地域の行事、イベント等)	161	37.1
3	安全で美しいまちづくりのための共同作業、共同的な活動の充実	105	24.2
4	住民が集まれる場づくり	136	31.3
5	話し合いの場所や機会の充実	78	18.0
6	地域のホームページやSNSなどによる情報の共有や交流の仕組みづくり	111	25.6
7	わからない	97	22.4
8	その他	10	2.3
	無回答	8	1.8
	全体	434	100.0





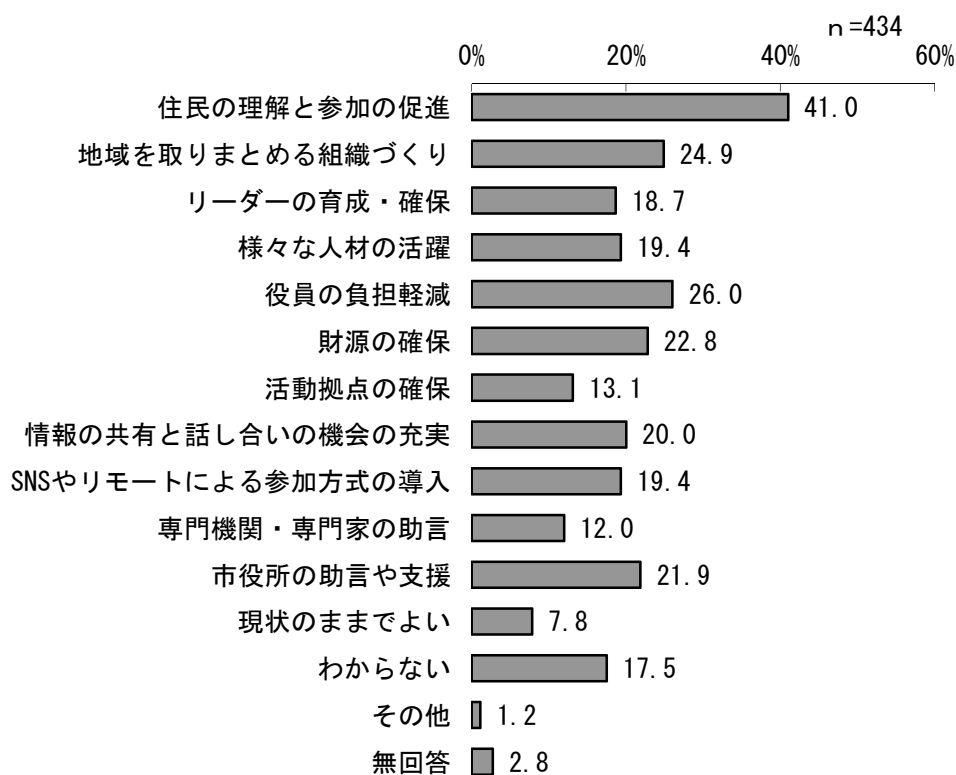
③あなたの地域が、地域の課題の解決や、災害対応などの力を高めていくためには、どのようなことが必要と思いますか。(あてはまるすべてに○)

No.	選択肢	n	%
1	町内会・自治会を中心とする地域のまとまりの強化	188	43.3
2	NPO・ボランティア団体などによる課題への対応	22	5.1
3	町内会・自治会とNPO・ボランティア団体の連携	63	14.5
4	町内会・自治会と民生委員・児童委員との連携	60	13.8
5	立地している企業や教育機関との連携	60	13.8
6	小中学校や福祉施設との連携	83	19.1
7	市役所や社会福祉協議会との連携体制の強化	102	23.5
8	日ごろからの住民同士の関係づくり	183	42.2
9	近隣地域との連携や広域的な連携体制の強化	68	15.7
10	問題の発見から対策までの速やかな連絡体制の確立	110	25.3
11	わからない	73	16.8
12	その他	6	1.4
	無回答	7	1.6
	全体	434	100.0



④あなたの地域で、住民主体のまちづくりを進めていくためには、特にどのようなことが必要と思いますか。(あてはまるすべてに○)

No.	選択肢	n	%
1	住民の理解と参加の促進	178	41.0
2	地域を取りまとめる組織づくり	108	24.9
3	リーダーの育成・確保	81	18.7
4	様々な人材の活躍	84	19.4
5	役員の負担軽減	113	26.0
6	財源の確保	99	22.8
7	活動拠点の確保	57	13.1
8	情報の共有と話し合いの機会の充実	87	20.0
9	SNSやリモートによる参加方式の導入	84	19.4
10	専門機関・専門家の助言	52	12.0
11	市役所の助言や支援	95	21.9
12	現状のままでよい	34	7.8
13	わからない	76	17.5
14	その他	5	1.2
	無回答	12	2.8
	全体	434	100.0

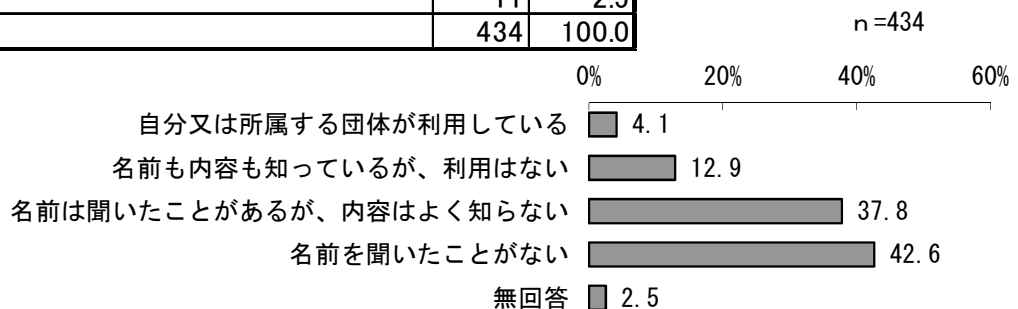


## 問13 印西市のコミュニティ施策についておたずねします。

①あなたの、市のコミュニティ施策との関わりについて、下の1)～5)ごとにお答えください。  
(各1つずつに○)

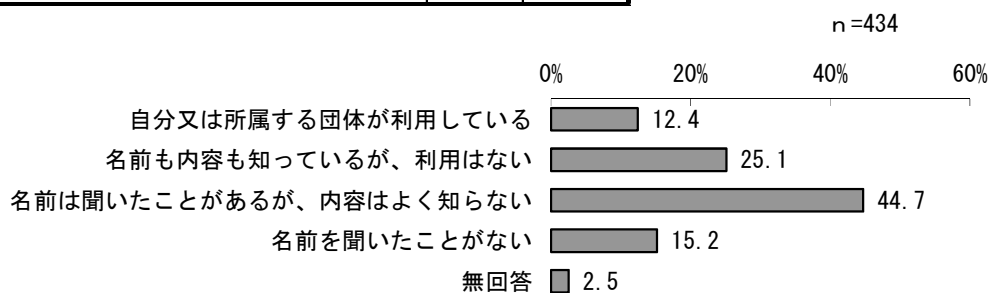
## 1)市民活動支援センター

No.	選択肢	n	%
1	自分又は所属する団体が利用している	18	4.1
2	名前も内容も知っているが、利用はない	56	12.9
3	名前は聞いたことがあるが、内容はよく知らない	164	37.8
4	名前を聞いたことがない	185	42.6
	無回答	11	2.5
	全体	434	100.0



## 2)コミュニティセンター

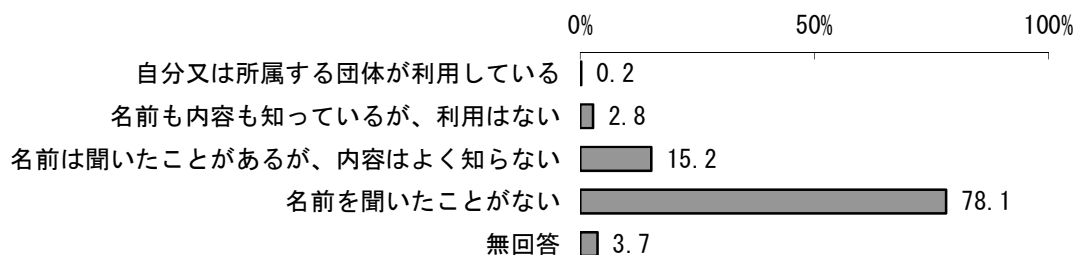
No.	選択肢	n	%
1	自分又は所属する団体が利用している	54	12.4
2	名前も内容も知っているが、利用はない	109	25.1
3	名前は聞いたことがあるが、内容はよく知らない	194	44.7
4	名前を聞いたことがない	66	15.2
	無回答	11	2.5
	全体	434	100.0



### 3) 企画提案型協働事業

No.	選択肢	n	%
1	自分又は所属する団体が利用している	1	0.2
2	名前も内容も知っているが、利用はない	12	2.8
3	名前は聞いたことがあるが、内容はよく知らない	66	15.2
4	名前を聞いたことがない	339	78.1
	無回答	16	3.7
	全体	434	100.0

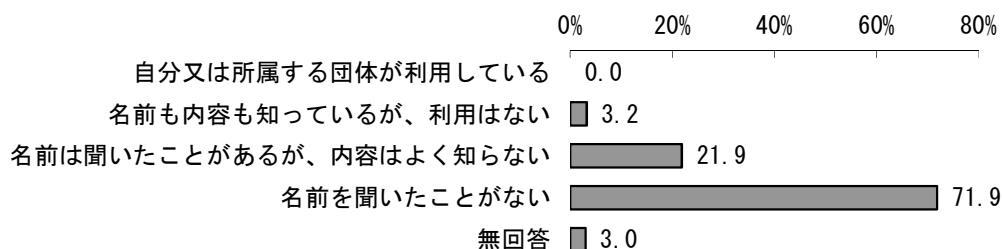
n=434



### 4) 印西市まちづくりファンド

No.	選択肢	n	%
1	自分又は所属する団体が利用している	0	0.0
2	名前も内容も知っているが、利用はない	14	3.2
3	名前は聞いたことがあるが、内容はよく知らない	95	21.9
4	名前を聞いたことがない	312	71.9
	無回答	13	3.0
	全体	434	100.0

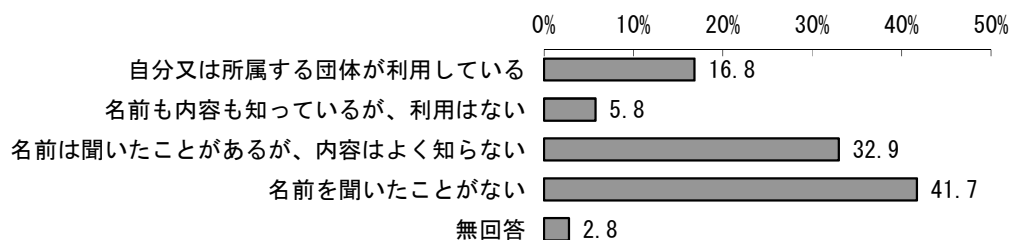
n=434



### 5) 町内会等活動費補助金

No.	選択肢	n	%
1	自分又は所属する団体が利用している	73	16.8
2	名前も内容も知っているが、利用はない	25	5.8
3	名前は聞いたことがあるが、内容はよく知らない	143	32.9
4	名前を聞いたことがない	181	41.7
	無回答	12	2.8
	全体	434	100.0

n=434

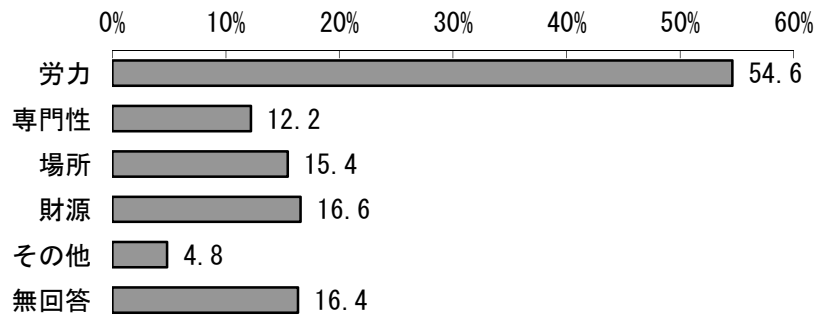


②印西市は、すべての住民が住みよさを実感できるまちづくりに取り組んでいくためには、地域のあらゆる主体が力を合わせていく必要があると考えています。あなたは、各主体に、どのような役割を期待しますか。下の1)～9)ごとに**期待する役割**を選んでください。(あてはまるすべてに○) また「その他」の内容を簡単に教えてください。

## 1) 住民（個人・家庭）

n=434

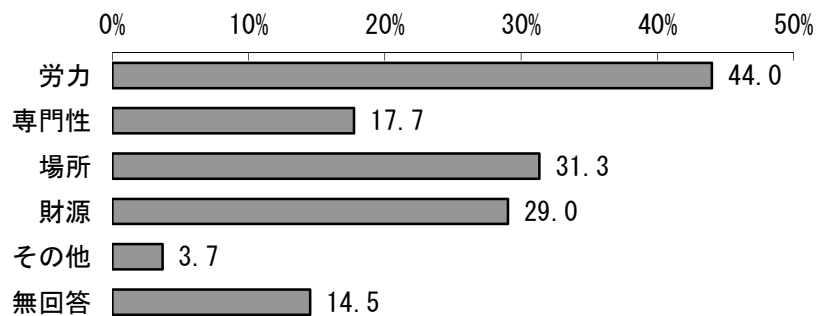
No.	選択肢	n	%
1	労力	237	54.6
2	専門性	53	12.2
3	場所	67	15.4
4	財源	72	16.6
5	その他	21	4.8
	無回答	71	16.4
	全体	434	100.0



## 2) 自治会・町内会

n=434

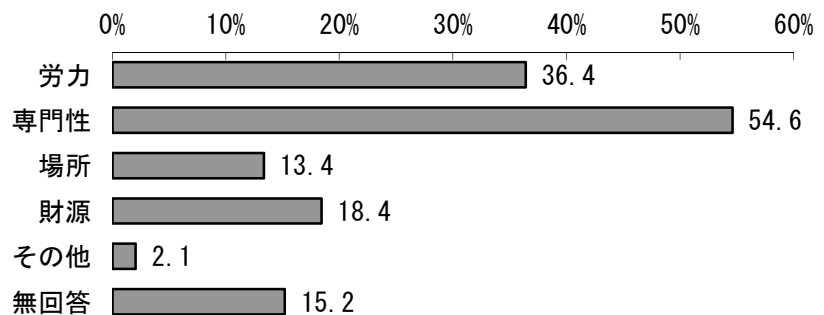
No.	選択肢	n	%
1	労力	191	44.0
2	専門性	77	17.7
3	場所	136	31.3
4	財源	126	29.0
5	その他	16	3.7
	無回答	63	14.5
	全体	434	100.0



## 3) NPO・ボランティア団体

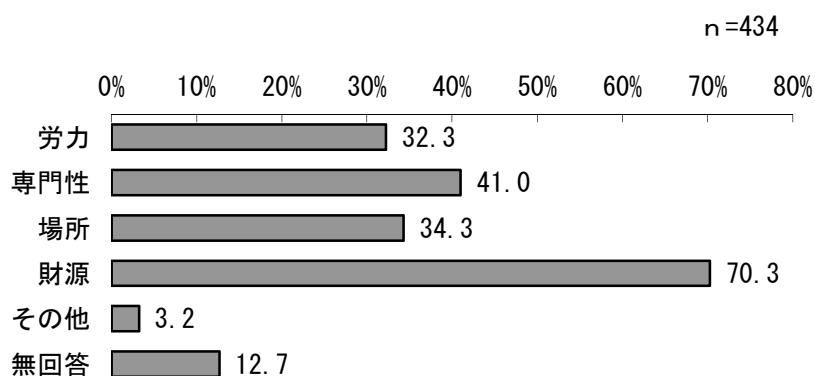
n=434

No.	選択肢	n	%
1	労力	158	36.4
2	専門性	237	54.6
3	場所	58	13.4
4	財源	80	18.4
5	その他	9	2.1
	無回答	66	15.2
	全体	434	100.0



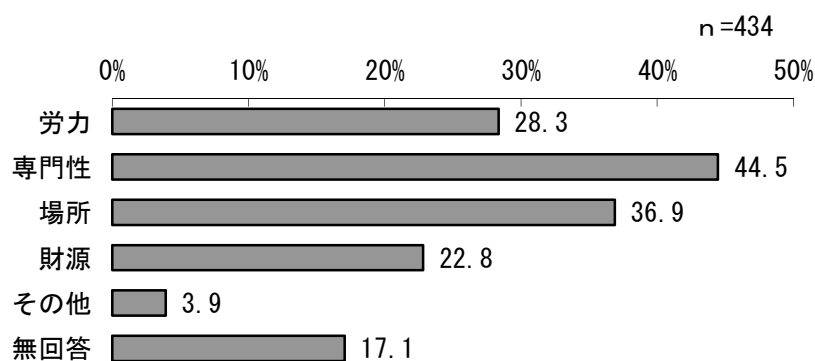
#### 4) 市

No.	選択肢	n	%
1	労力	140	32.3
2	専門性	178	41.0
3	場所	149	34.3
4	財源	305	70.3
5	その他	14	3.2
	無回答	55	12.7
	全体	434	100.0



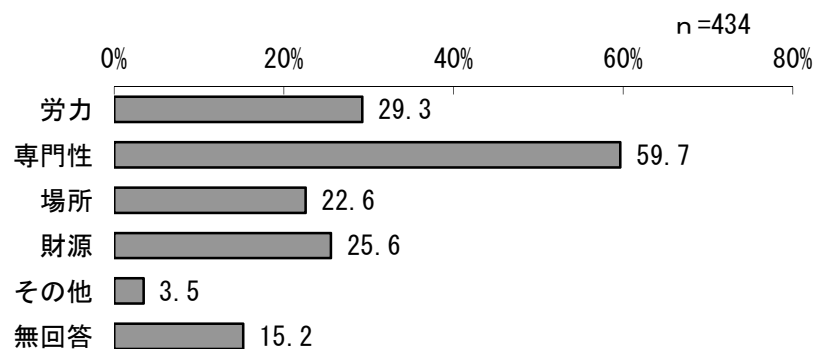
#### 5) 市民活動支援センター

No.	選択肢	n	%
1	労力	123	28.3
2	専門性	193	44.5
3	場所	160	36.9
4	財源	99	22.8
5	その他	17	3.9
	無回答	74	17.1
	全体	434	100.0



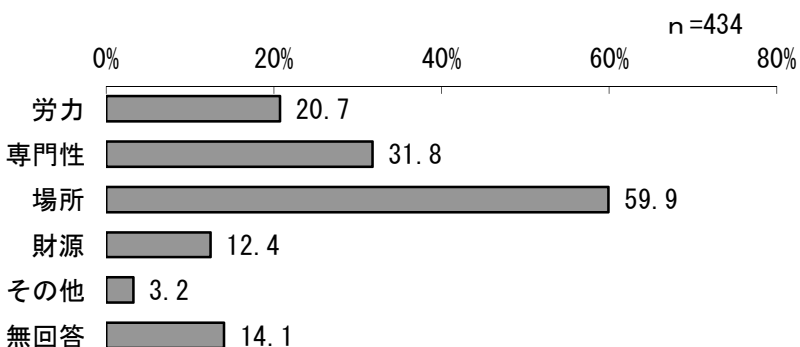
#### 6) 社会福祉協議会

No.	選択肢	n	%
1	労力	127	29.3
2	専門性	259	59.7
3	場所	98	22.6
4	財源	111	25.6
5	その他	15	3.5
	無回答	66	15.2
	全体	434	100.0



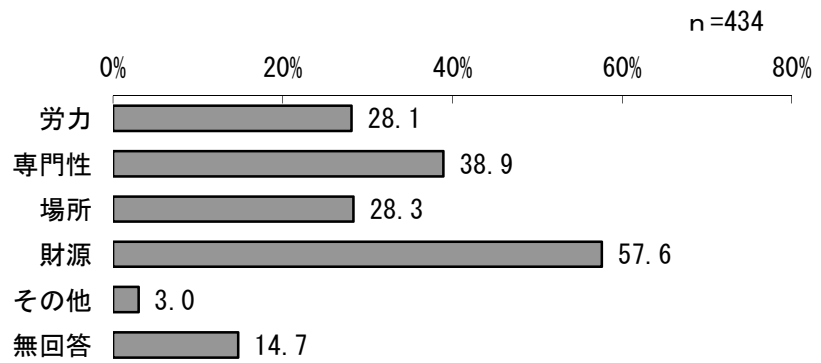
#### 7) 学校

No.	選択肢	n	%
1	労力	90	20.7
2	専門性	138	31.8
3	場所	260	59.9
4	財源	54	12.4
5	その他	14	3.2
	無回答	61	14.1
	全体	434	100.0



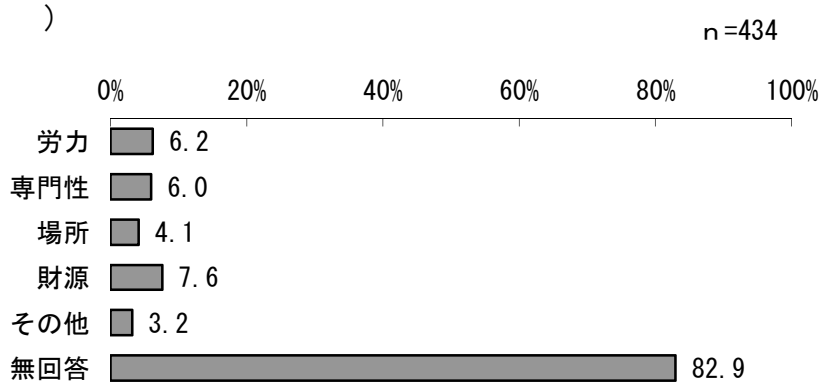
8) 企業

No.	選択肢	n	%
1	労力	122	28.1
2	専門性	169	38.9
3	場所	123	28.3
4	財源	250	57.6
5	その他	13	3.0
	無回答	64	14.7
	全体	434	100.0



9) その他 ( )


No.	選択肢	n	%
1	労力	27	6.2
2	専門性	26	6.0
3	場所	18	4.1
4	財源	33	7.6
5	その他	14	3.2
	無回答	360	82.9
	全体	434	100.0



---

問14 すべての住民が住みよさを実感できる地域づくりに向けて、あなたが日ごろから感じていること、ご意見・ご提案があれば、教えてください。





# 第3章

## 付属資料

