

# 施設カルテ（現況用）

基準日 令和03年3月31日

## 施設基本情報

施設番号	21		
施設名	鎌苅地区構造改善センター		
複合施設名	—	複合施設の延床面積	— m <sup>2</sup>
所在地	鎌苅590-1		
所管課	市民活動推進課	運営形態	指定管理者
大分類	市民文化系施設	中分類	集会施設
小学校区	いには野小学校	中学校区	印旛中学校
借地の有無	無	延床面積 (専有面積)	140.96 m <sup>2</sup>
目的外使用	無	敷地面積	380.16 m <sup>2</sup>
単独複合区分	単独	駐車可能台数	0 台
防災活動拠点	指定なし		



設置目的	地域社会における福祉の増進を図るため、地域住民の研修、集会等の交流の場所を提供するため
設置根拠 (設置条例等)	印西市構造改善センターの設置及び管理に関する条例
施設概要	集会室等
建物解体 等の制限	有

## 財務情報

●歳出 (千円)

区分	平成30年度	令和1年度	令和2年度	
歳出合計	0	0	0	
内訳	電気代	0	0	0
	燃料代	0	0	0
	ガス代	0	0	0
	上水道代・下水道代	0	0	0
	修繕費	0	0	0
	建物管理委託費	0	0	0
	使用料・賃料	0	0	0
	指定管理料	0	0	0
	事業費	0	0	0
	施設の運営に係る経費その他	0	0	0
	人件費	0	0	0

※人件費は理論値です。 ※千円未満は四捨五入しています。

●職員数 (人)

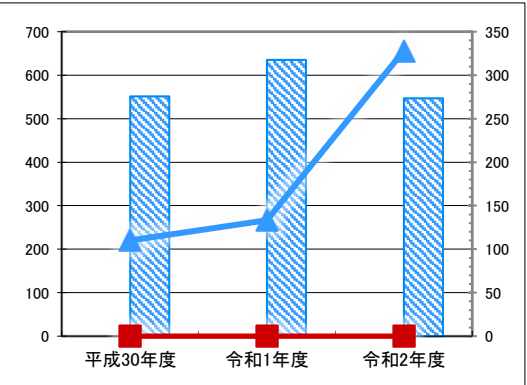
区分	平成30年度	令和1年度	令和2年度
正規職員	0.00	0.00	0.00
任期付職員	0.00	0.00	0.00
再任用職員	0.00	0.00	0.00
その他職員 (円)	0.00	0.00	0.00

●歳入 (千円)

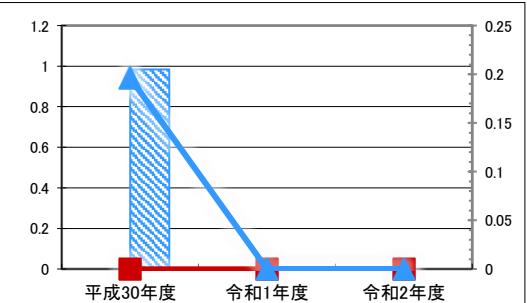
区分	平成30年度	令和1年度	令和2年度	
歳入合計	0	0	0	
内訳	使用料・手数料	0	0	0
	目的外使用料	0	0	0
	財産貸付料	0	0	0
	補助金・負担金	0	0	0
	その他	0	0	0

※千円未満は四捨五入しています。

【歳出の推移】 (円/㎡) (円/人)



【歳入の推移】 (円/㎡) (円/人)

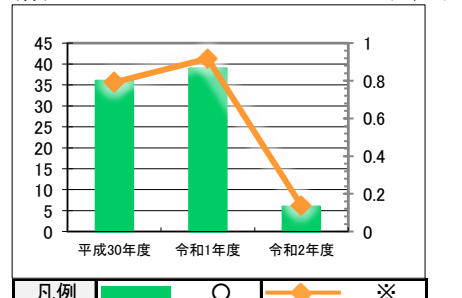


凡例 当該施設 延床面積あたり (赤い正方形) 1人あたり (赤い三角形)  
用途平均 延床面積あたり (青い斜線) 1人あたり (青い三角形)

## 供給情報

区分	単位	平成30年度		令和1年度		令和2年度		対象			
		実数	値	実数	値	実数	値				
年間利用件数	件	36		39		6		○			
年間利用可能コマ数	コマ	365		365		365					
年間利用コマ数	コマ	36		39		6					
年間利用人数	人	289		335		50					
年間開館日数	日	365		365		365					
年間利用者数/開館日数	人/日	289	365	0.79	335	365	0.92	50	365	0.14	※
年間利用者数/延床(専有)面積	人/㎡	289	141	2.05	335	141	2.38	50	141	0.35	

【グラフ対象区分の推移】 (件) (人/日)



凡例 緑色棒 ○ 青い線 ◆ ※



# 施設カルテ（現況用）

基準日 令和03年3月31日

## 施設基本情報

施設番号	22		
施設名	岩戸地区構造改善センター		
複合施設名	—	複合施設の延床面積	— m <sup>2</sup>
所在地	岩戸1616-1		
所管課	市民活動推進課	運営形態	指定管理者
大分類	市民文化系施設	中分類	集会施設
小学校区	いには野小学校	中学校区	印旛中学校
借地の有無	有	延床面積 (専有面積)	167.73 m <sup>2</sup>
目的外使用	無	敷地面積	1,322.00 m <sup>2</sup>
単独複合区分	単独	駐車可能台数	0 台
防災活動拠点	指定なし		



設置目的	地域社会における福祉の増進を図るため、地域住民の研修、集会等の交流の場所を提供するため
設置根拠 (設置条例等)	印西市構造改善センターの設置及び管理に関する条例
施設概要	集会室等
建物解体 等の制限	有

## 財務情報

●歳出 (千円)

区分	平成30年度	令和1年度	令和2年度	
歳出合計	0	210	0	
内訳	電気代	0	0	0
	燃料代	0	0	0
	ガス代	0	0	0
	上水道代・下水道代	0	0	0
	修繕費	0	0	0
	建物管理委託費	0	0	0
	使用料・賃料	0	0	0
	指定管理料	0	0	0
	事業費	0	0	0
	施設の運営に係る経費その他	0	210	0
	人件費	0	0	0

※人件費は理論値です。 ※千円未満は四捨五入しています。

●職員数 (人)

区分	平成30年度	令和1年度	令和2年度
正規職員	0.00	0.00	0.00
任期付職員	0.00	0.00	0.00
再任用職員	0.00	0.00	0.00
その他職員 (円)	0.00	0.00	0.00

●歳入 (千円)

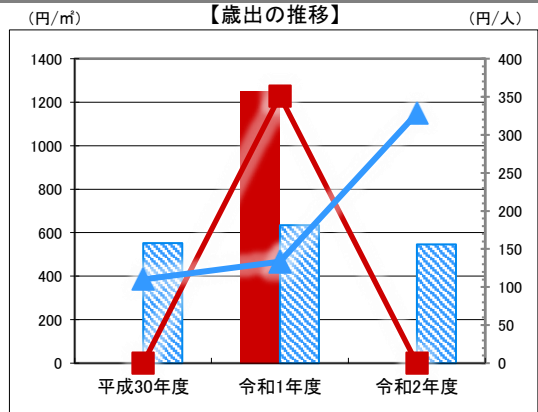
区分	平成30年度	令和1年度	令和2年度	
歳入合計	0	0	0	
内訳	使用料・手数料	0	0	0
	目的外使用料	0	0	0
	財産貸付料	0	0	0
	補助金・負担金	0	0	0
	その他	0	0	0

※千円未満は四捨五入しています。

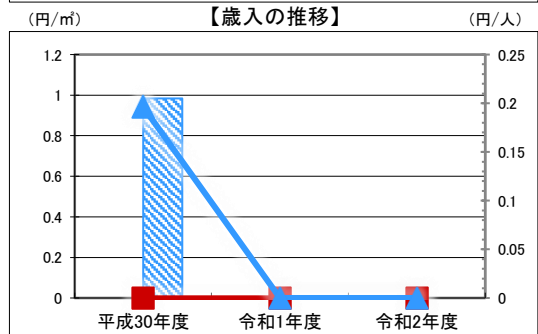
## 供給情報

区分	単位	平成30年度		令和1年度		令和2年度		対象			
		実数	値	実数	値	実数	値				
年間利用件数	件	23		57		53		○			
年間利用可能コマ数	コマ	300		365		365					
年間利用コマ数	コマ	23		57		53					
年間利用人数	人	300		598		435					
年間開館日数	日	365		365		365					
年間利用者数/開館日数	人/日	300	365	0.82	598	365	1.64	435	365	1.19	※
年間利用者数/延床(専有)面積	人/m <sup>2</sup>	300	168	1.79	598	168	3.57	435	168	2.59	

【歳出の推移】

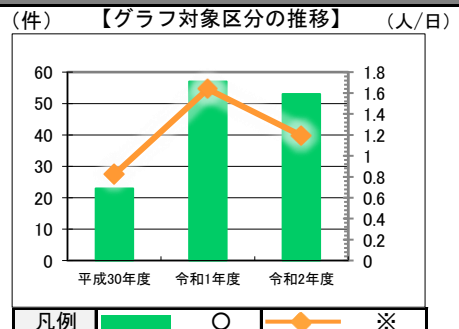


【歳入の推移】



凡例 当該施設 (赤) 延床面積あたり (青) 1人あたり  
用途平均 (斜線) 延床面積あたり (三角) 1人あたり

【グラフ対象区分の推移】



凡例 (緑) (○) (三角) (※)



# 施設カルテ（現況用）

基準日 令和03年3月31日

## 施設基本情報

施設番号	23		
施設名	仲井地区構造改善センター		
複合施設名	—	複合施設の延床面積	— m <sup>2</sup>
所在地	山田93-1		
所管課	市民活動推進課	運営形態	指定管理者
大分類	市民文化系施設	中分類	集会施設
小学校区	六合小学校	中学校区	印旛中学校
借地の有無	有	延床面積 (専有面積)	121.39 m <sup>2</sup>
目的外使用	無	敷地面積	347.00 m <sup>2</sup>
単独複合区分	単独	駐車可能台数	0 台
防災活動拠点	指定なし		



設置目的	地域社会における福祉の増進を図るため、地域住民の研修、集会等の交流の場所を提供するため
設置根拠 (設置条例等)	印西市構造改善センターの設置及び管理に関する条例
施設概要	集会室等
建物解体 等の制限	有

## 財務情報

●歳出 (千円)

区分	平成30年度	令和1年度	令和2年度	
歳出合計	0	0	0	
内訳	電気代	0	0	0
	燃料代	0	0	0
	ガス代	0	0	0
	上水道代・下水道代	0	0	0
	修繕費	0	0	0
	建物管理委託費	0	0	0
	使用料・賃料	0	0	0
	指定管理料	0	0	0
	事業費	0	0	0
	施設の運営に係る経費その他	0	0	0
	人件費	0	0	0

※人件費は理論値です。 ※千円未満は四捨五入しています。

●職員数 (人)

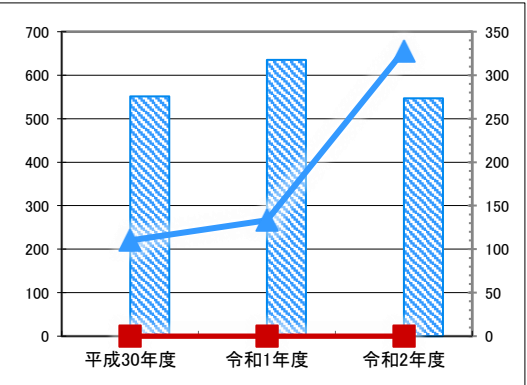
区分	平成30年度	令和1年度	令和2年度
正規職員	0.00	0.00	0.00
任期付職員	0.00	0.00	0.00
再任用職員	0.00	0.00	0.00
その他職員 (円)	0.00	0.00	0.00

●歳入 (千円)

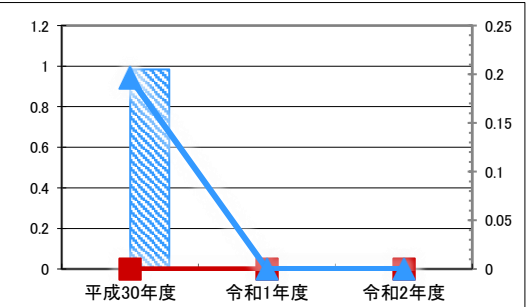
区分	平成30年度	令和1年度	令和2年度	
歳入合計	0	0	0	
内訳	使用料・手数料	0	0	0
	目的外使用料	0	0	0
	財産貸付料	0	0	0
	補助金・負担金	0	0	0
	その他	0	0	0

※千円未満は四捨五入しています。

【歳出の推移】 (円/㎡) (円/人)



【歳入の推移】 (円/㎡) (円/人)

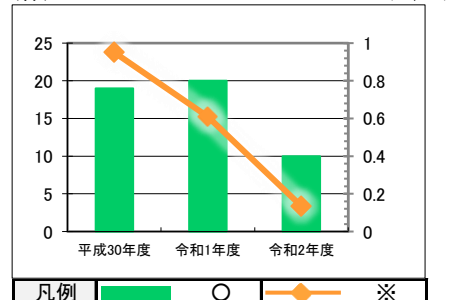


凡例 当該施設 延床面積あたり (赤い棒) 1人あたり (赤い線)  
用途平均 延床面積あたり (青い棒) 1人あたり (青い線)

## 供給情報

区分	単位	平成30年度		令和1年度		令和2年度		対象			
		実数	値	実数	値	実数	値				
年間利用件数	件	19		20		10		○			
年間利用可能コマ数	コマ	365		365		365					
年間利用コマ数	コマ	19		20		10					
年間利用人数	人	347		223		49					
年間開館日数	日	365		365		365					
年間利用者数/開館日数	人/日	347	365	0.95	223	365	0.61	49	365	0.13	※
年間利用者数/延床(専有)面積	人/㎡	347	121	2.86	223	121	1.84	49	121	0.40	

【グラフ対象区分の推移】 (件) (人/日)



凡例 緑色棒 ○ 赤い線 ◆ ※



# 施設カルテ（現況用）

基準日 令和03年3月31日

## 施設基本情報

施設番号	24		
施設名	萩原地区構造改善センター		
複合施設名	—	複合施設の延床面積	— m <sup>2</sup>
所在地	萩原1404-2		
所管課	市民活動推進課	運営形態	指定管理者
大分類	市民文化系施設	中分類	集会施設
小学校区	六合小学校	中学校区	印旛中学校
借地の有無	無	延床面積 (専有面積)	121.39 m <sup>2</sup>
目的外使用	無	敷地面積	910.72 m <sup>2</sup>
単独複合区分	単独	駐車可能台数	0 台
防災活動拠点	指定なし		



設置目的	地域社会における福祉の増進を図るため、地域住民の研修、集会等の交流の場所を提供するため
設置根拠 (設置条例等)	印西市構造改善センターの設置及び管理に関する条例
施設概要	集会室等
建物解体 等の制限	有

## 財務情報

●歳出 (千円)

区分	平成30年度	令和1年度	令和2年度	
歳出合計	0	0	0	
内訳	電気代	0	0	0
	燃料代	0	0	0
	ガス代	0	0	0
	上水道代・下水道代	0	0	0
	修繕費	0	0	0
	建物管理委託費	0	0	0
	使用料・賃料	0	0	0
	指定管理料	0	0	0
	事業費	0	0	0
	施設の運営に係る経費その他	0	0	0
	人件費	0	0	0

※人件費は理論値です。 ※千円未満は四捨五入しています。

●職員数 (人)

区分	平成30年度	令和1年度	令和2年度
正規職員	0.00	0.00	0.00
任期付職員	0.00	0.00	0.00
再任用職員	0.00	0.00	0.00
その他職員 (円)	0.00	0.00	0.00

●歳入 (千円)

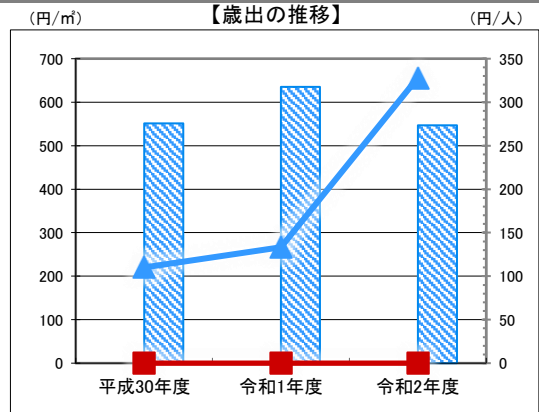
区分	平成30年度	令和1年度	令和2年度	
歳入合計	0	0	0	
内訳	使用料・手数料	0	0	0
	目的外使用料	0	0	0
	財産貸付料	0	0	0
	補助金・負担金	0	0	0
	その他	0	0	0

※千円未満は四捨五入しています。

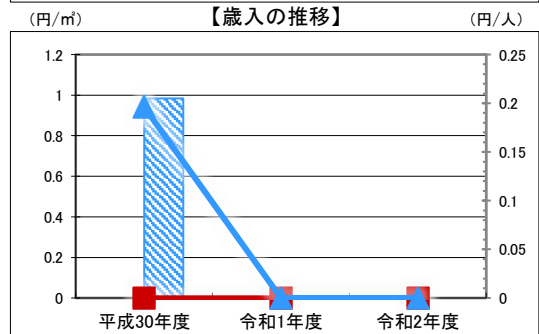
## 供給情報

区分	単位	平成30年度		令和1年度		令和2年度		対象			
		実数	値	実数	値	実数	値				
年間利用件数	件	14		23		5		○			
年間利用可能コマ数	コマ	365		365		365					
年間利用コマ数	コマ	14		23		5					
年間利用人数	人	216		228		57					
年間開館日数	日	365		365		365					
年間利用者数/開館日数	人/日	216	365	0.59	228	365	0.62	57	365	0.16	※
年間利用者数/延床(専有)面積	人/m <sup>2</sup>	216	121	1.78	228	121	1.88	57	121	0.47	

【歳出の推移】

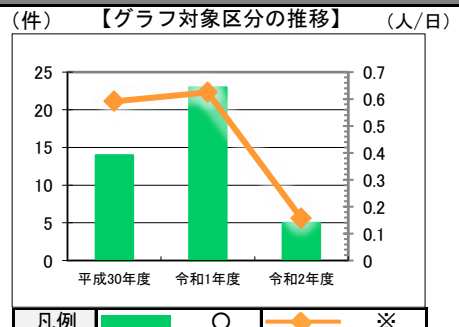


【歳入の推移】



凡例 当該施設 延床面積あたり (赤い棒) 1人あたり (赤い線)  
用途平均 延床面積あたり (青い棒) 1人あたり (青い線)

【グラフ対象区分の推移】



凡例 緑い棒 ○ オレンジい線 ※





# 施設カルテ（現況用）

基準日 令和03年3月31日

## 施設基本情報

施設番号	318		
施設名	平賀地区構造改善センター		
複合施設名	平賀地区構造改善センター	複合施設の延床面積	536.11 m <sup>2</sup>
所在地	平賀928		
所管課	市民活動推進課	運営形態	指定管理者
大分類	市民文化系施設	中分類	集会施設
小学校区	平賀小学校	中学校区	印旛中学校
借地の有無	無	延床面積 (専有面積)	421.02 m <sup>2</sup>
目的外使用	無	敷地面積	575.20 m <sup>2</sup>
単独複合区分	複合	駐車可能台数	0 台
防災活動拠点	避難所		



設置目的	地域社会における福祉の増進を図るため、地域住民の研修、集会等の交流の場所を提供するため
設置根拠 (設置条例等)	印西市構造改善センターの設置及び管理に関する条例
施設概要	集会室等
建物解体 等の制限	有

## 財務情報

●歳出		(千円)		
区 分		平成30年度	令和1年度	令和2年度
歳出合計		1,244	765	640
内 訳	電気代	0	0	0
	燃料代	0	0	0
	ガス代	0	0	0
	上水道代・下水道代	92	91	85
	修繕費	67	0	0
	建物管理委託費	335	341	464
	使用料・賃料	0	0	0
	指定管理料	0	0	0
	事業費	0	0	0
	施設の運営に係る経費その他	750	333	91
人件費	0	0	0	

※人件費は理論値です。 ※千円未満は四捨五入しています。

●職員数		(人)		
正規職員		0.00	0.00	0.00
任期付職員		0.00	0.00	0.00
再任用職員		0.00	0.00	0.00
その他職員 (円)		0.00	0.00	0.00

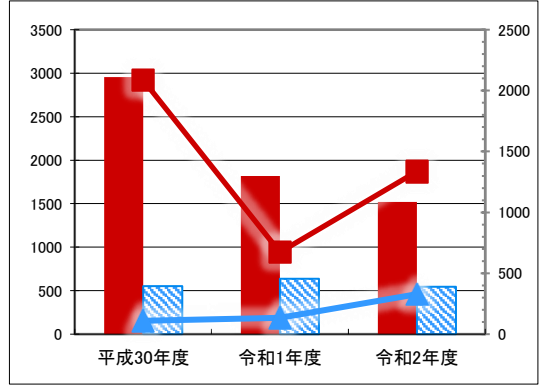
●歳入		(千円)		
区 分		平成30年度	令和1年度	令和2年度
歳入合計		2	0	0
内 訳	使用料・手数料	0	0	0
	目的外使用料	0	0	0
	財産貸付料	0	0	0
	補助金・負担金	0	0	0
	その他	2	0	0

※千円未満は四捨五入しています。

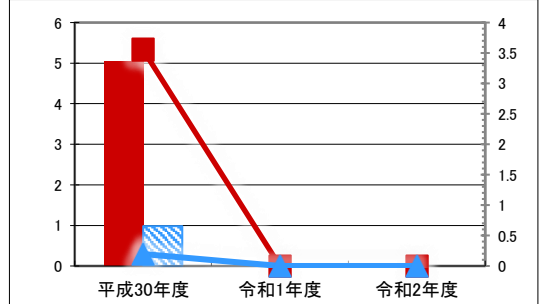
## 供給情報

区 分	単位	平成30年度		令和1年度		令和2年度		対象			
		実数	値	実数	値	実数	値				
年間利用件数	件	40		51		38		○			
年間利用可能コマ数	コマ	365		365		365					
年間利用コマ数	コマ	40		51		38					
年間利用人数	人	596		1,137		480					
年間開館日数	日	365		365		365					
年間利用者数/開館日数	人/日	596	365	1.63	1,137	365	3.12	480	365	1.32	※
年間利用者数/延床(専有)面積	人/m <sup>2</sup>	596	421	1.42	1,137	421	2.70	480	421	1.14	

【歳出の推移】

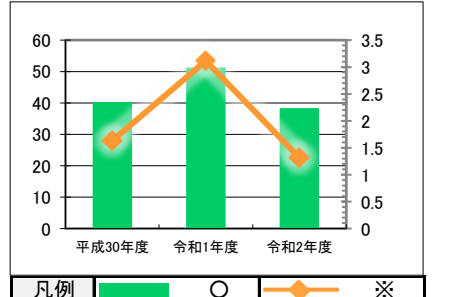


【歳入の推移】



凡例 当該施設 (赤) 延床面積あたり (青) 1人あたり  
用途平均 (青斜線) 延床面積あたり (青三角) 1人あたり

【グラフ対象区分の推移】



凡例 (緑) (青斜線) (青三角) (赤)



# 施設カルテ（現況用）

基準日 令和03年3月31日

施設番号	26				
<b>施設基本情報</b>					
施設名	旧仲井青年館				
複合施設名	—	複合施設の延床面積	— m <sup>2</sup>		
所在地	山田3273				
所管課	管財課	運営形態	その他		
大分類	市民文化系施設	中分類	集会施設		
小学校区	六合小学校	中学校区	印旛中学校		
借地の有無	有	延床面積 (専有面積)	84.20 m <sup>2</sup>		
目的外使用	無	敷地面積	84.00 m <sup>2</sup>		
単独複合区分	単独	駐車可能台数	0 台		
防災活動拠点	指定なし				



設置目的	地域活動の向上及び地域の振興を図ることを目的に合併前に村が設置したもの。建物は、区と使用貸借契約を締結し、区が集会や倉庫に使用している。土地は、区が隣接の土地所有者から借地している。使用における修繕は区の負担。				
設置根拠 (設置条例等)	無				
施設概要	集会所、和室、多目的室、工芸・工作室、談話室				
建物解体 等の制限	無				

### 財務情報

●歳出 (千円)

区 分	平成30年度	令和1年度	令和2年度	
歳出合計	0	0	0	
内訳	電気代	0	0	0
	燃料代	0	0	0
	ガス代	0	0	0
	上水道代・下水道代	0	0	0
	修繕費	0	0	0
	建物管理委託費	0	0	0
	使用料・賃料	0	0	0
	指定管理料	0	0	0
	事業費	0	0	0
	施設の運営に係る経費その他	0	0	0
	人件費	0	0	0

※人件費は理論値です。 ※千円未満は四捨五入しています。

●職員数 (人)

	平成30年度	令和1年度	令和2年度
正規職員	0.00	0.00	0.00
任期付職員	0.00	0.00	0.00
再任用職員	0.00	0.00	0.00
その他職員 (円)	0.00	0.00	0.00

●歳入 (千円)

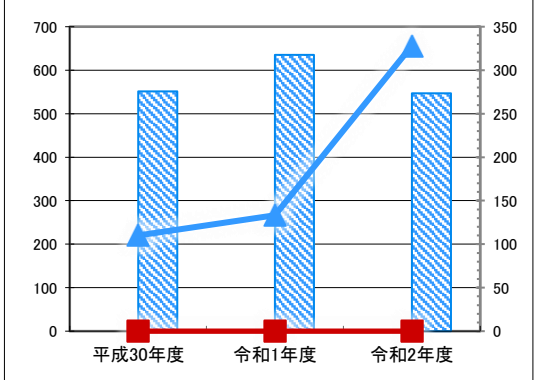
区 分	平成30年度	令和1年度	令和2年度	
歳入合計	0	0	0	
内訳	使用料・手数料	0	0	0
	目的外使用料	0	0	0
	財産貸付料	0	0	0
	補助金・負担金	0	0	0
	その他	0	0	0

※千円未満は四捨五入しています。

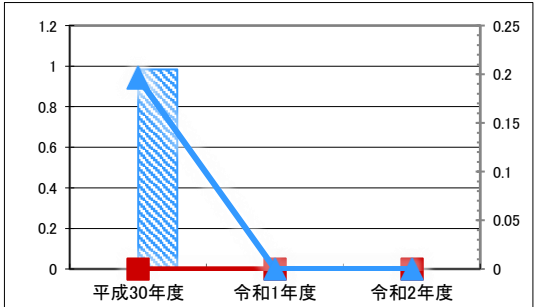
### 供給情報

区 分	単位	平成30年度		令和1年度		令和2年度		対象
		実数	値	実数	値	実数	値	
年間利用者数/開館日数	人/日	—	—	—	—	—	—	※
年間利用者数/延床(専有)面積	人/m <sup>2</sup>	—	84	0.00	—	84	0.00	—

【歳出の推移】 (円/m<sup>2</sup>) (円/人)

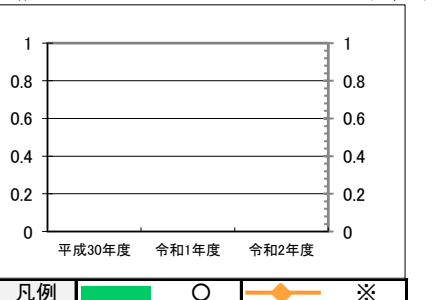


【歳入の推移】 (円/m<sup>2</sup>) (円/人)



凡例 当該施設 延床面積あたり (赤い棒) 1人あたり (赤い線)  
用途平均 延床面積あたり (青い棒) 1人あたり (青い線)

( ) 【グラフ対象区分の推移】 (人/日)



凡例 緑色棒 ○ 緑色線 ● ※



# 施設カルテ（現況用）

基準日 令和03年3月31日

## 施設基本情報

施設番号	27		
施設名	宮内青年館		
複合施設名	—	複合施設の延床面積	— m <sup>2</sup>
所在地	浦部1430-3		
所管課	市民活動推進課	運営形態	指定管理者
大分類	市民文化系施設	中分類	集会施設
小学校区	木刈小学校	中学校区	木刈中学校
借地の有無	無	延床面積 (専有面積)	102.68 m <sup>2</sup>
目的外使用	無	敷地面積	495.00 m <sup>2</sup>
単独複合区分	単独	駐車可能台数	0 台
防災活動拠点	避難場所		



設置目的	青少年の健全育成及び地域社会における福祉活動の促進のため
設置根拠 (設置条例等)	印西市青年館の設置及び管理に関する条例
施設概要	集会室等
建物解体 等の制限	有

## 財務情報

●歳出 (千円)

区分	平成30年度	令和1年度	令和2年度	
歳出合計	0	0	170	
内訳	電気代	0	0	0
	燃料代	0	0	0
	ガス代	0	0	0
	上水道代・下水道代	0	0	0
	修繕費	0	0	0
	建物管理委託費	0	0	0
	使用料・賃料	0	0	0
	指定管理料	0	0	0
	事業費	0	0	0
	施設の運営に係る経費その他	0	0	170
人件費	0	0	0	

※人件費は理論値です。 ※千円未満は四捨五入しています。

### ●職員数 (人)

	平成30年度	令和1年度	令和2年度
正規職員	0.00	0.00	0.00
任期付職員	0.00	0.00	0.00
再任用職員	0.00	0.00	0.00
その他職員 (円)	0.00	0.00	0.00

### ●歳入 (千円)

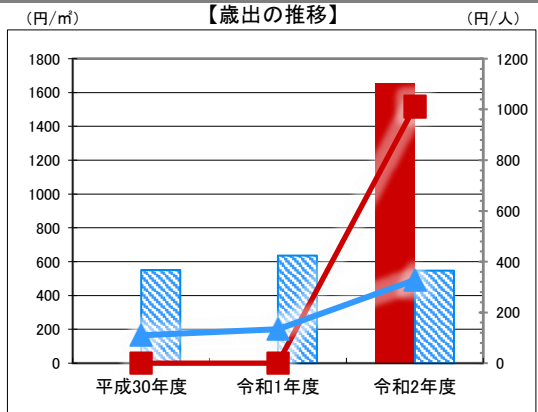
区分	平成30年度	令和1年度	令和2年度	
歳入合計	0	0	0	
内訳	使用料・手数料	0	0	0
	目的外使用料	0	0	0
	財産貸付料	0	0	0
	補助金・負担金	0	0	0
	その他	0	0	0

※千円未満は四捨五入しています。

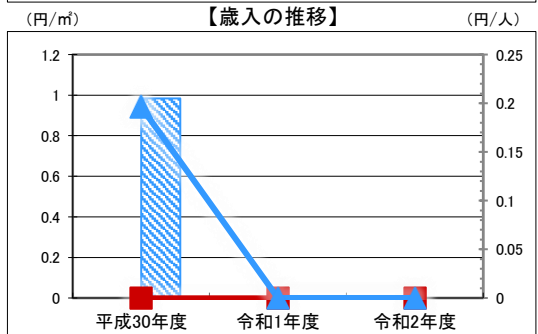
## 供給情報

区分	単位	平成30年度		令和1年度		令和2年度		対象			
		実数	値	実数	値	実数	値				
年間利用件数	件	109		86		18		○			
年間利用可能コマ数	コマ	365		365		365					
年間利用コマ数	コマ	109		86		18					
年間利用人数	人	1,142		698		168					
年間開館日数	日	365		365		365					
年間利用者数/開館日数	人/日	1,142	365	3.13	698	365	1.91	168	365	0.46	※
年間利用者数/延床(専有)面積	人/m <sup>2</sup>	1,142	103	11.1	698	103	6.80	168	103	1.64	

【歳出の推移】

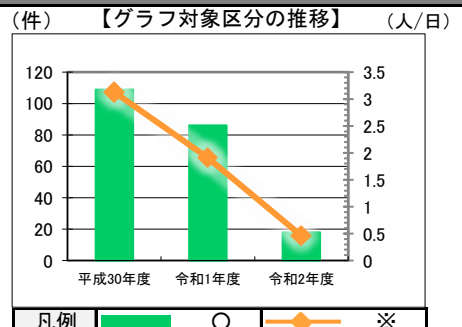


【歳入の推移】



凡例 当施設 (赤) 延床面積あたり (青) 1人あたり  
 用途平均 (斜線) 延床面積あたり (斜線) 1人あたり

【グラフ対象区分の推移】



凡例 (赤) (青) (斜線) (斜線) (赤) (青) (斜線) (斜線)



# 施設カルテ（現況用）

基準日 令和03年3月31日

## 施設基本情報

施設番号	28		
施設名	結縁寺青年館		
複合施設名	—	複合施設の延床面積	— m <sup>2</sup>
所在地	結縁寺535-1		
所管課	市民活動推進課	運営形態	指定管理者
大分類	市民文化系施設	中分類	集会施設
小学校区	船穂小学校	中学校区	船穂中学校
借地の有無	有	延床面積 (専有面積)	115.10 m <sup>2</sup>
目的外使用	無	敷地面積	598.28 m <sup>2</sup>
単独複合区分	単独	駐車可能台数	0 台
防災活動拠点	指定なし		



設置目的	青少年の健全育成及び地域社会における福祉活動の促進のため
設置根拠 (設置条例等)	印西市青年館の設置及び管理に関する条例
施設概要	集会室等
建物解体 等の制限	有

## 財務情報

●歳出		(千円)		
区 分		平成30年度	令和1年度	令和2年度
歳出合計		156	528	158
内 訳	電気代	0	0	0
	燃料代	0	0	0
	ガス代	0	0	0
	上水道代・下水道代	0	0	0
	修繕費	0	0	0
	建物管理委託費	0	0	0
	使用料・賃料	156	158	158
	指定管理料	0	0	0
	事業費	0	0	0
	施設の運営に係る経費その他	0	370	0
人件費	0	0	0	

※人件費は理論値です。 ※千円未満は四捨五入しています。

●職員数		(人)		
正規職員		0.00	0.00	0.00
任期付職員		0.00	0.00	0.00
再任用職員		0.00	0.00	0.00
その他職員 (円)		0.00	0.00	0.00

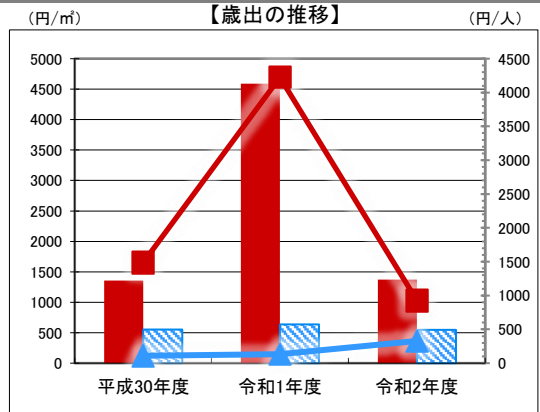
●歳入		(千円)		
区 分		平成30年度	令和1年度	令和2年度
歳入合計		0	0	0
内 訳	使用料・手数料	0	0	0
	目的外使用料	0	0	0
	財産貸付料	0	0	0
	補助金・負担金	0	0	0
	その他	0	0	0

※千円未満は四捨五入しています。

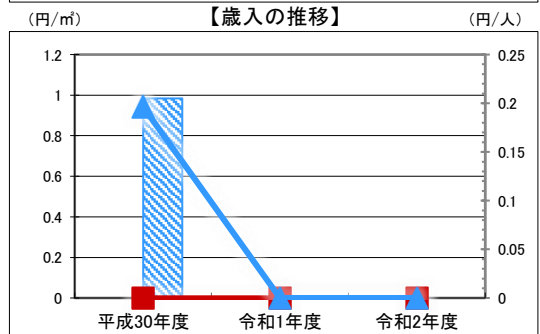
## 供給情報

区 分	単位	平成30年度		令和1年度		令和2年度		対 象			
		実数	値	実数	値	実数	値				
年間利用件数	件	7		11		16		○			
年間利用可能コマ数	コマ	365		365		365					
年間利用コマ数	コマ	7		11		16					
年間利用人数	人	105		125		170					
年間開館日数	日	365		365		365					
年間利用者数/開館日数	人/日	105	365	0.29	125	365	0.34	170	365	0.47	※
年間利用者数/延床(専有)面積	人/m <sup>2</sup>	105	115	0.91	125	115	1.09	170	115	1.48	

【歳出の推移】

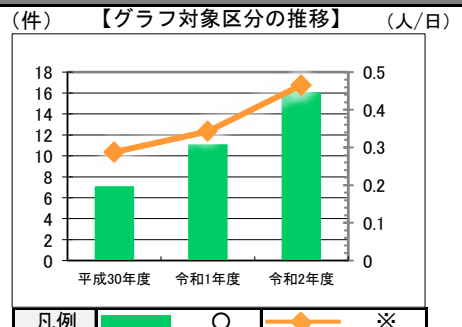


【歳入の推移】



凡例 当施設 延床面積あたり (赤い棒) 1人あたり (赤い線)  
用途平均 延床面積あたり (青い棒) 1人あたり (青い線)

【グラフ対象区分の推移】











# 施設カルテ（現況用）

基準日 令和03年3月31日

## 施設基本情報

施設番号	32		
施設名	宗甫青年館		
複合施設名	—	複合施設の延床面積	— m <sup>2</sup>
所在地	宗甫67-3		
所管課	市民活動推進課	運営形態	指定管理者
大分類	市民文化系施設	中分類	集会施設
小学校区	木下小学校	中学校区	印西中学校
借地の有無	有	延床面積 (専有面積)	84.36 m <sup>2</sup>
目的外使用	無	敷地面積	363.00 m <sup>2</sup>
単独複合区分	単独	駐車可能台数	0 台
防災活動拠点	指定なし		



設置目的	青少年の健全育成及び地域社会における福祉活動の促進のため
設置根拠 (設置条例等)	印西市青年館の設置及び管理に関する条例
施設概要	集会室等
建物解体 等の制限	有

## 財務情報

●歳出		(千円)		
区 分		平成30年度	令和1年度	令和2年度
歳出合計		164	134	134
内 訳	電気代	0	0	0
	燃料代	0	0	0
	ガス代	0	0	0
	上水道代・下水道代	0	0	0
	修繕費	0	0	0
	建物管理委託費	0	0	0
	使用料・賃料	134	134	134
	指定管理料	0	0	0
	事業費	0	0	0
	施設の運営に係る経費その他	30	0	0
人件費	0	0	0	

※人件費は理論値です。 ※千円未満は四捨五入しています。

●職員数		(人)		
正規職員		0.00	0.00	0.00
任期付職員		0.00	0.00	0.00
再任用職員		0.00	0.00	0.00
その他職員 (円)		0.00	0.00	0.00

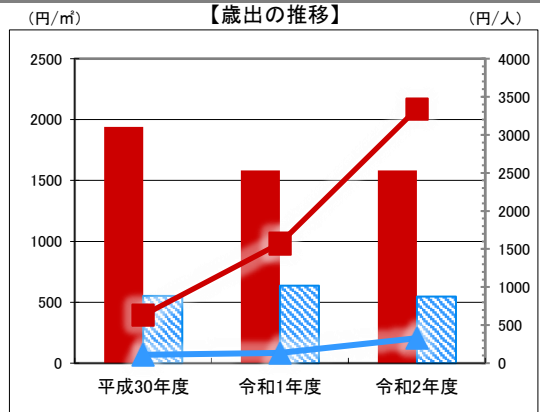
●歳入		(千円)		
区 分		平成30年度	令和1年度	令和2年度
歳入合計		0	0	0
内 訳	使用料・手数料	0	0	0
	目的外使用料	0	0	0
	財産貸付料	0	0	0
	補助金・負担金	0	0	0
	その他	0	0	0

※千円未満は四捨五入しています。

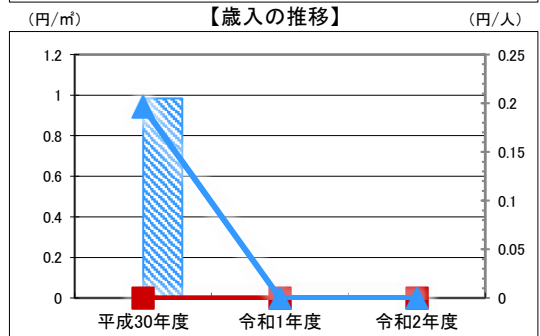
## 供給情報

区 分	単位	平成30年度		令和1年度		令和2年度		対象			
		実数	値	実数	値	実数	値				
年間利用件数	件	24		10		2		○			
年間利用可能コマ数	コマ	365		365		365					
年間利用コマ数	コマ	24		10		2					
年間利用人数	人	260		85		40					
年間開館日数	日	365		365		365					
年間利用者数/開館日数	人/日	260	365	0.71	85	365	0.23	40	365	0.11	※
年間利用者数/延床(専有)面積	人/m <sup>2</sup>	260	84	3.08	85	84	1.01	40	84	0.47	

【歳出の推移】

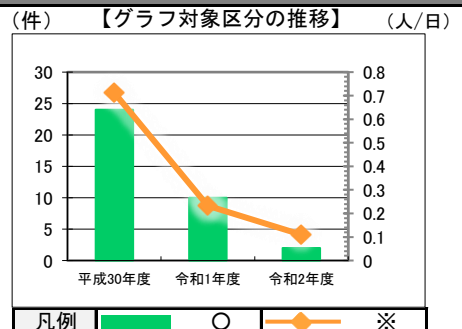


【歳入の推移】



凡例 当該施設 (赤) 延床面積あたり (赤線) 1人あたり (赤線)  
用途平均 (青ハッチ) 延床面積あたり (青線) 1人あたり (青線)

【グラフ対象区分の推移】



凡例 (緑) (赤) (青) (青ハッチ) (赤線) (青線) (赤線) (青線) (赤線) (青線)



# 施設カルテ（現況用）

基準日 令和03年3月31日

## 施設基本情報

施設番号	33		
施設名	小林新田青年館		
複合施設名	—	複合施設の延床面積	— m <sup>2</sup>
所在地	小林802-3		
所管課	市民活動推進課	運営形態	指定管理者
大分類	市民文化系施設	中分類	集会施設
小学校区	小林北小学校	中学校区	小林中学校
借地の有無	一部有	延床面積 (専有面積)	76.18 m <sup>2</sup>
目的外使用	無	敷地面積	280.55 m <sup>2</sup>
単独複合区分	単独	駐車可能台数	0 台
防災活動拠点	指定なし		



設置目的	青少年の健全育成及び地域社会における福祉活動の促進のため
設置根拠 (設置条例等)	印西市青年館の設置及び管理に関する条例
施設概要	集会室等
建物解体 等の制限	有

## 財務情報

●歳出 (千円)

区分	平成30年度	令和1年度	令和2年度	
歳出合計	0	0	0	
内訳	電気代	0	0	0
	燃料代	0	0	0
	ガス代	0	0	0
	上水道代・下水道代	0	0	0
	修繕費	0	0	0
	建物管理委託費	0	0	0
	使用料・賃料	0	0	0
	指定管理料	0	0	0
	事業費	0	0	0
	施設の運営に係る経費その他	0	0	0
	人件費	0	0	0

※人件費は理論値です。 ※千円未満は四捨五入しています。

●職員数 (人)

区分	平成30年度	令和1年度	令和2年度
正規職員	0.00	0.00	0.00
任期付職員	0.00	0.00	0.00
再任用職員	0.00	0.00	0.00
その他職員 (円)	0.00	0.00	0.00

●歳入 (千円)

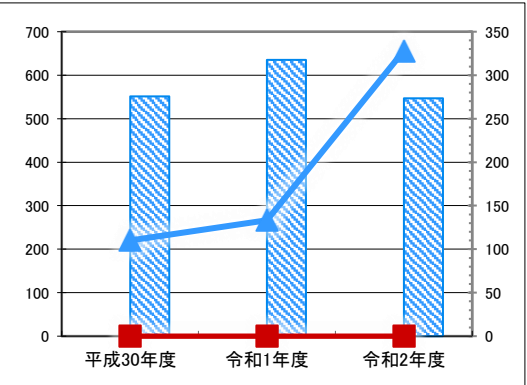
区分	平成30年度	令和1年度	令和2年度	
歳入合計	0	0	0	
内訳	使用料・手数料	0	0	0
	目的外使用料	0	0	0
	財産貸付料	0	0	0
	補助金・負担金	0	0	0
	その他	0	0	0

※千円未満は四捨五入しています。

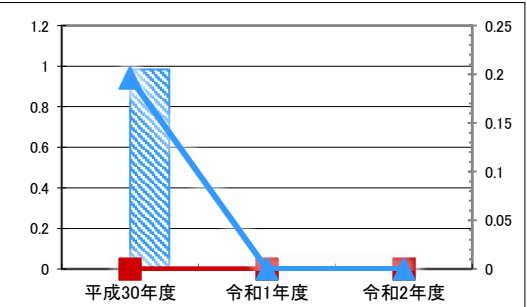
## 供給情報

区分	単位	平成30年度		令和1年度		令和2年度		対象			
		実数	値	実数	値	実数	値				
年間利用件数	件	6		7		2		○			
年間利用可能コマ数	コマ	365		365		365					
年間利用コマ数	コマ	6		7		2					
年間利用人数	人	58		140		29					
年間開館日数	日	365		365		365					
年間利用者数/開館日数	人/日	58	365	0.16	140	365	0.38	29	365	0.08	※
年間利用者数/延床(専有)面積	人/m <sup>2</sup>	58	76	0.76	140	76	1.84	29	76	0.38	

【歳出の推移】 (円/m<sup>2</sup>) (円/人)

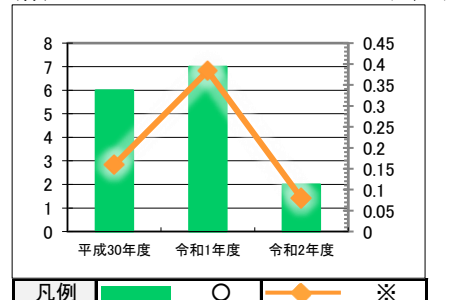


【歳入の推移】 (円/m<sup>2</sup>) (円/人)



凡例 当該施設 延床面積あたり (赤い棒) 1人あたり (赤い線)  
用途平均 延床面積あたり (青い棒) 1人あたり (青い線)

【グラフ対象区分の推移】 (件) (人/日)



凡例 緑い棒 ○ オレンジ線 ◆ ※



# 施設カルテ（現況用）

基準日 令和03年3月31日

施設番号	34		
施設基本情報			
施設名	多々羅田青年館		
複合施設名	—	複合施設の延床面積	— m <sup>2</sup>
所在地	多々羅田44		
所管課	市民活動推進課	運営形態	指定管理者
大分類	市民文化系施設	中分類	集会施設
小学校区	船穂小学校	中学校区	船穂中学校
借地の有無	有	延床面積 (専有面積)	104.32 m <sup>2</sup>
目的外使用	無	敷地面積	528.24 m <sup>2</sup>
単独複合区分	単独	駐車可能台数	0 台
防災活動拠点	指定なし		



設置目的	青少年の健全育成及び地域社会における福祉活動の促進のため
設置根拠 (設置条例等)	印西市青年館の設置及び管理に関する条例
施設概要	集会室等
建物解体 等の制限	有

## 財務情報

### ●歳出

(千円)

区分	平成30年度	令和1年度	令和2年度	
歳出合計	192	195	195	
内訳	電気代	0	0	0
	燃料代	0	0	0
	ガス代	0	0	0
	上水道代・下水道代	0	0	0
	修繕費	0	0	0
	建物管理委託費	0	0	0
	使用料・賃料	192	195	195
	指定管理料	0	0	0
	事業費	0	0	0
	施設の運営に係る経費その他	0	0	0
	人件費	0	0	0

※人件費は理論値です。 ※千円未満は四捨五入しています。

### ●職員数

(人)

区分	平成30年度	令和1年度	令和2年度
正規職員	0.00	0.00	0.00
任期付職員	0.00	0.00	0.00
再任用職員	0.00	0.00	0.00
その他職員(円)	0.00	0.00	0.00

### ●歳入

(千円)

区分	平成30年度	令和1年度	令和2年度	
歳入合計	0	0	0	
内訳	使用料・手数料	0	0	0
	目的外使用料	0	0	0
	財産貸付料	0	0	0
	補助金・負担金	0	0	0
	その他	0	0	0

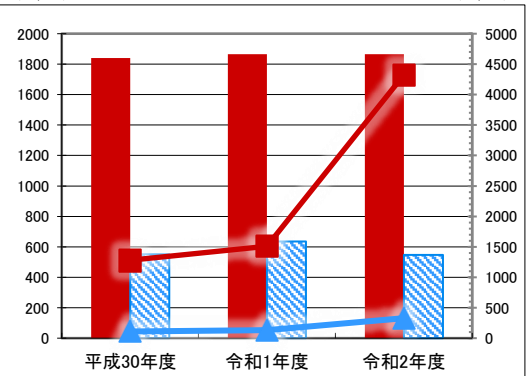
※千円未満は四捨五入しています。

## 供給情報

区分	単位	平成30年度		令和1年度		令和2年度		対象			
		実数	値	実数	値	実数	値				
年間利用件数	件	15		9		3		○			
年間利用可能コマ数	コマ	365		365		365					
年間利用コマ数	コマ	15		9		45					
年間利用人数	人	150		129		45					
年間開館日数	日	365		365		365					
年間利用者数/開館日数	人/日	150	365	0.41	129	365	0.35	45	365	0.12	※
年間利用者数/延床(専有)面積	人/m <sup>2</sup>	150	104	1.44	129	104	1.24	45	104	0.43	

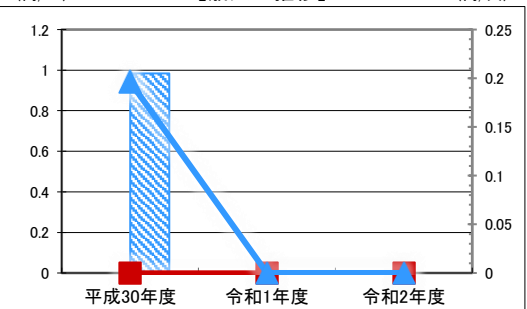
### 【歳出の推移】

(円/m<sup>2</sup>) (円/人)



### 【歳入の推移】

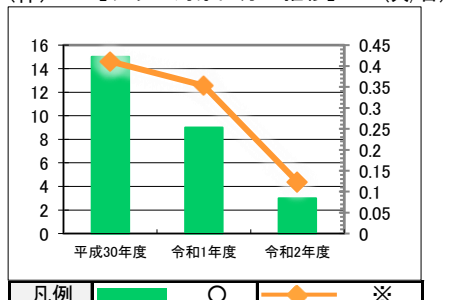
(円/m<sup>2</sup>) (円/人)



凡例 当施設 延床面積あたり (赤い棒) 1人あたり (赤い線)  
用途平均 延床面積あたり (青い棒) 1人あたり (青い線)

### 【グラフ対象区分の推移】

(件) (人/日)



凡例 緑い棒 ○ オレンジ線 ※





# 施設カルテ（現況用）

基準日 令和03年3月31日

## 施設基本情報

施設番号	37		
施設名	柏木台青年館		
複合施設名	—	複合施設の延床面積	— m <sup>2</sup>
所在地	草深453		
所管課	市民活動推進課	運営形態	指定管理者
大分類	市民文化系施設	中分類	集会施設
小学校区	原小学校	中学校区	西の原中学校
借地の有無	有	延床面積 (専有面積)	66.24 m <sup>2</sup>
目的外使用	無	敷地面積	416.00 m <sup>2</sup>
単独複合区分	単独	駐車可能台数	0 台
防災活動拠点	指定なし		



設置目的	青少年の健全育成及び地域社会における福祉活動の促進のため
設置根拠 (設置条例等)	印西市青年館の設置及び管理に関する条例
施設概要	集会室等
建物解体 等の制限	有

## 財務情報

●歳出 (千円)

区分	平成30年度	令和1年度	令和2年度
歳出合計	0	0	0
内			
電気代	0	0	0
燃料代	0	0	0
ガス代	0	0	0
上水道代・下水道代	0	0	0
修繕費	0	0	0
建物管理委託費	0	0	0
使用料・賃料	0	0	0
指定管理料	0	0	0
事業費	0	0	0
施設の運営に係る経費その他	0	0	0
人件費	0	0	0

※人件費は理論値です。 ※千円未満は四捨五入しています。

●職員数 (人)

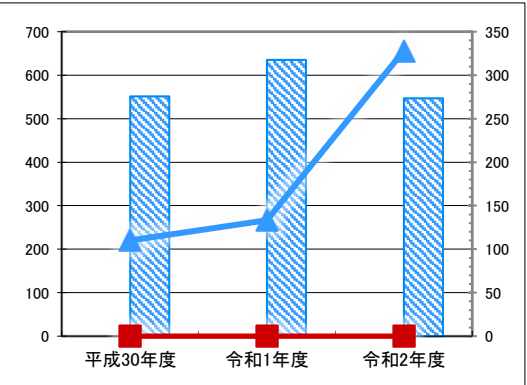
区分	平成30年度	令和1年度	令和2年度
正規職員	0.00	0.00	0.00
任期付職員	0.00	0.00	0.00
再任用職員	0.00	0.00	0.00
その他職員 (円)	0.00	0.00	0.00

●歳入 (千円)

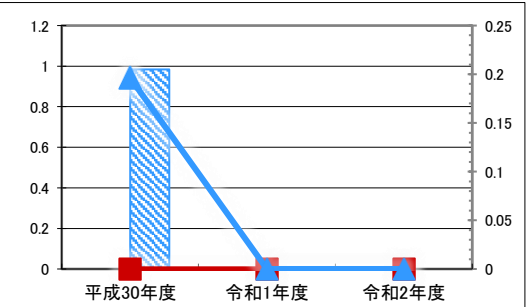
区分	平成30年度	令和1年度	令和2年度
歳入合計	0	0	0
内			
使用料・手数料	0	0	0
目的外使用料	0	0	0
財産貸付料	0	0	0
補助金・負担金	0	0	0
その他	0	0	0

※千円未満は四捨五入しています。

【歳出の推移】 (円/㎡) (円/人)



【歳入の推移】 (円/㎡) (円/人)

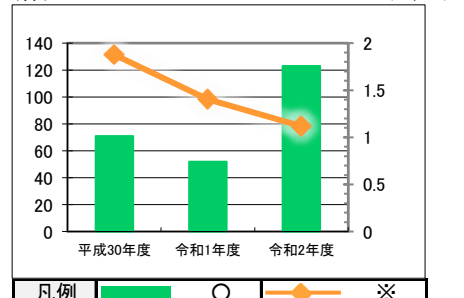


凡例 当該施設 延床面積あたり (赤い正方形) 1人あたり (赤い三角形)  
用途平均 延床面積あたり (青い斜線) 1人あたり (青い三角形)

## 供給情報

区分	単位	平成30年度		令和1年度		令和2年度		対象			
		実数	値	実数	値	実数	値				
年間利用件数	件	71		52		123		○			
年間利用可能コマ数	コマ	365		365		365					
年間利用コマ数	コマ	71		52		123					
年間利用人数	人	685		512		408					
年間開館日数	日	365		365		365					
年間利用者数/開館日数	人/日	685	365	1.88	512	365	1.40	408	365	1.12	※
年間利用者数/延床(専有)面積	人/㎡	685	66	10.3	512	66	7.73	408	66	6.16	※

【グラフ対象区分の推移】 (人/日)



凡例 (緑い正方形) (青い円) (オレンジい菱形) ※



# 施設カルテ（現況用）

基準日 令和03年3月31日

## 施設基本情報

施設番号	10		
施設名	永治コミュニティセンター		
複合施設名	—	複合施設の延床面積	— m <sup>2</sup>
所在地	浦部411-3		
所管課	市民活動推進課	運営形態	指定管理者
大分類	市民文化系施設	中分類	集会施設
小学校区	木刈小学校	中学校区	木刈中学校
借地の有無	無	延床面積 (専有面積)	455.51 m <sup>2</sup>
目的外使用	無	敷地面積	2,313.58 m <sup>2</sup>
単独複合区分	単独	駐車可能台数	21 台
防災活動拠点	避難所		



設置目的	市民の連帯意識を高め、健康で文化的な地域コミュニティの形成を推進し、もって市民の福祉の増進を図るため
設置根拠 (設置条例等)	印西市コミュニティセンターの設置及び管理に関する条例
施設概要	サロン、多目的室、和室、調理室
建物解体 等の制限	無

## 財務情報

●歳出		(千円)		
区 分		平成30年度	令和1年度	令和2年度
歳出合計		17,918	19,279	18,278
内 訳	電気代	0	0	0
	燃料代	0	0	0
	ガス代	0	0	0
	上水道代・下水道代	0	0	0
	修繕費	0	271	304
	建物管理委託費	0	0	0
	使用料・賃料	0	0	0
	指定管理料	17,730	18,127	17,793
	事業費	0	0	0
	施設の運営に係る経費その他	187	881	182
人件費	0	0	0	

※人件費は理論値です。 ※千円未満は四捨五入しています。

### ●職員数

	(人)		
	平成30年度	令和1年度	令和2年度
正規職員	0.00	0.00	0.00
任期付職員	0.00	0.00	0.00
再任用職員	0.00	0.00	0.00
その他職員(円)	0.00	0.00	0.00

### ●歳入

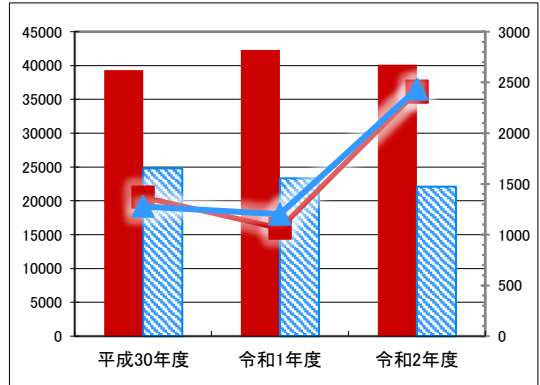
●歳入		(千円)		
区 分		平成30年度	令和1年度	令和2年度
歳入合計		246	164	78
内 訳	使用料・手数料	196	129	52
	目的外使用料	8	8	8
	財産貸付料	0	0	0
	補助金・負担金	0	0	0
	その他	43	27	18

※千円未満は四捨五入しています。

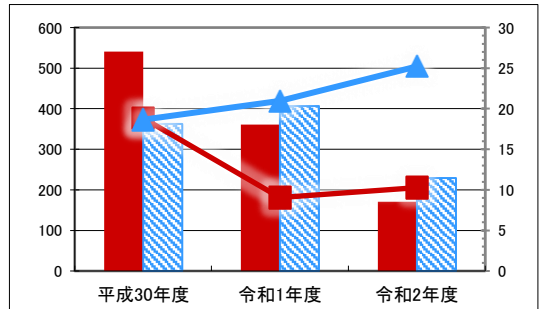
## 供給情報

区 分	単位	平成30年度		令和1年度		令和2年度		対象
		実数	値	実数	値	実数	値	
年間利用件数	件	1,041		1,357		672		○
年間利用可能コマ数	コマ	20,040		18,360		11,980		
年間利用コマ数	コマ	8,745		8,247		2,851		
年間利用人数	人	13,084		18,142		7,581		
年間開館日数	日	334		306		271		
年間利用コマ数/年間利用可能コマ数	%	8,745/20,040	43.6	8,247/18,360	44.9	2,851/11,980	23.8	※
年間利用者数/開館日数	人/日	13,084/334	39.2	18,142/306	59.3	7,581/271	28.0	
年間利用者数/延床(専有)面積	人/m <sup>2</sup>	13,084/456	28.7	18,142/456	39.8	7,581/456	16.6	

### 【歳出の推移】

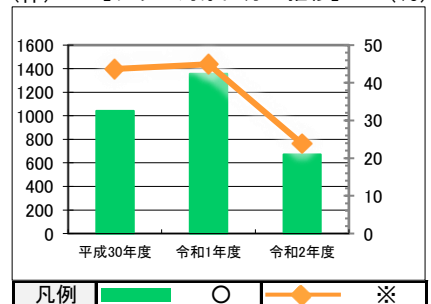


### 【歳入の推移】



凡例 当施設 延床面積あたり (赤い棒) 1人あたり (赤い線) 用途平均 延床面積あたり (青い棒) 1人あたり (青い線)

### 【グラフ対象区分の推移】





# 施設カルテ（現況用）

基準日 令和03年3月31日

## 施設基本情報

施設番号	11		
施設名	中央駅南コミュニティセンター		
複合施設名	—	複合施設の延床面積	— m <sup>2</sup>
所在地	原山三丁目3		
所管課	市民活動推進課	運営形態	指定管理者
大分類	市民文化系施設	中分類	集会施設
小学校区	原山小学校	中学校区	原山中学校
借地の有無	無	延床面積 (専有面積)	1,264.30 m <sup>2</sup>
目的外使用	無	敷地面積	2,129.67 m <sup>2</sup>
単独複合区分	単独	駐車可能台数	13 台
防災活動拠点	避難所		



設置目的	市民の連帯意識を高め、健康で文化的な地域コミュニティの形成を推進し、もって市民の福祉の増進を図るため
設置根拠 (設置条例等)	印西市コミュニティセンターの設置及び管理に関する条例
施設概要	サロン、図書コーナー、ギャラリー、プレイルーム、工芸・工作室、集会室、調理室、和室、多目的室
建物解体 等の制限	無

## 財務情報

●歳出		(千円)		
区 分		平成30年度	令和1年度	令和2年度
歳出合計		27,530	24,465	24,707
内 訳	電気代	0	0	0
	燃料代	0	0	0
	ガス代	0	0	0
	上水道代・下水道代	0	0	0
	修繕費	0	0	0
	建物管理委託費	0	0	0
	使用料・賃料	0	0	0
	指定管理料	20,998	23,958	24,293
	事業費	0	0	0
	施設の運営に係る経費その他	6,532	507	414
	人件費	0	0	0

※人件費は理論値です。 ※千円未満は四捨五入しています。

## ●職員数

	(人)		
正規職員	0.00	0.00	0.00
任期付職員	0.00	0.00	0.00
再任用職員	0.00	0.00	0.00
その他職員(円)	0.00	0.00	0.00

## ●歳入

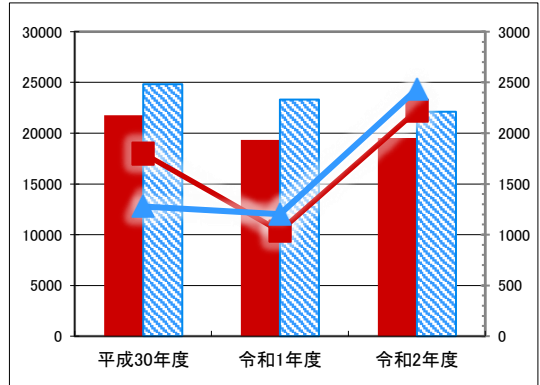
●歳入		(千円)		
区 分		平成30年度	令和1年度	令和2年度
歳入合計		604	980	605
内 訳	使用料・手数料	583	917	573
	目的外使用料	8	8	8
	財産貸付料	0	0	0
	補助金・負担金	0	0	0
	その他	13	55	23

※千円未満は四捨五入しています。

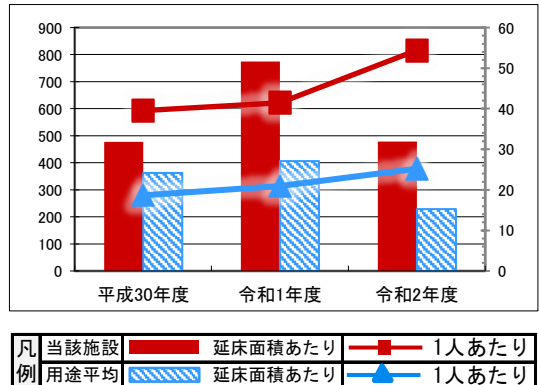
## 供給情報

区 分	単位	平成30年度		令和1年度		令和2年度		対象
		実数	値	実数	値	実数	値	
年間利用件数	件	1,691		2,645		1,417		○
年間利用可能コマ数	コマ	14,040		21,960		10,128		
年間利用コマ数	コマ	5,329		7,803		4,321		
年間利用人数	人	15,280		23,628		11,116		
年間開館日数	日	334		305		269		
年間利用コマ数/年間利用可能コマ数	%	5,329/14,040	38.0	7,803/21,960	35.5	4,321/10,128	42.7	※
年間利用者数/開館日数	人/日	15,280/334	45.7	23,628/305	77.5	11,116/269	41.3	
年間利用者数/延床(専有)面積	人/m <sup>2</sup>	15,280/1,264	12.1	23,628/1,264	18.7	11,116/1,264	8.79	

## 【歳出の推移】

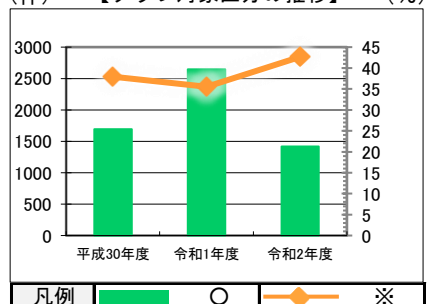


## 【歳入の推移】



凡例 当施設 延床面積あたり (赤い棒) 1人あたり (赤い線)  
用途平均 延床面積あたり (青い斜線棒) 1人あたり (青い線)

## 【グラフ対象区分の推移】





# 施設カルテ（現況用）

基準日 令和03年3月31日

## 施設基本情報

施設番号	12		
施設名	中央駅北コミュニティセンター		
複合施設名	—	複合施設の延床面積	— m <sup>2</sup>
所在地	木刈四丁目3-1		
所管課	市民活動推進課	運営形態	指定管理者
大分類	市民文化系施設	中分類	集会施設
小学校区	木刈小学校	中学校区	木刈中学校
借地の有無	無	延床面積 (専有面積)	1,269.00 m <sup>2</sup>
目的外使用	無	敷地面積	1,271.51 m <sup>2</sup>
単独複合区分	単独	駐車可能台数	12 台
防災活動拠点	避難所		



設置目的	市民の連帯意識を高め、健康で文化的な地域コミュニティの形成を推進し、もって市民の福祉の増進を図るため
設置根拠 (設置条例等)	印西市コミュニティセンターの設置及び管理に関する条例
施設概要	多目的ホール、和室、展示スペース、サロン、プレイルーム、談話室、集会室、調理室、図書室、工芸室
建物解体 等の制限	無

## 財務情報

●歳出		(千円)		
区 分		平成30年度	令和1年度	令和2年度
歳出合計		31,124	25,537	23,449
内 訳	電気代	0	0	0
	燃料代	0	0	0
	ガス代	0	0	0
	上水道代・下水道代	0	0	0
	修繕費	0	396	682
	建物管理委託費	0	0	0
	使用料・賃料	0	0	0
	指定管理料	24,811	25,096	22,349
	事業費	0	0	0
	施設の運営に係る経費その他	6,313	44	419
	人件費	0	0	0

※人件費は理論値です。 ※千円未満は四捨五入しています。

●職員数		(人)		
正規職員		0.00	0.00	0.00
任期付職員		0.00	0.00	0.00
再任用職員		0.00	0.00	0.00
その他職員(円)		0.00	0.00	0.00

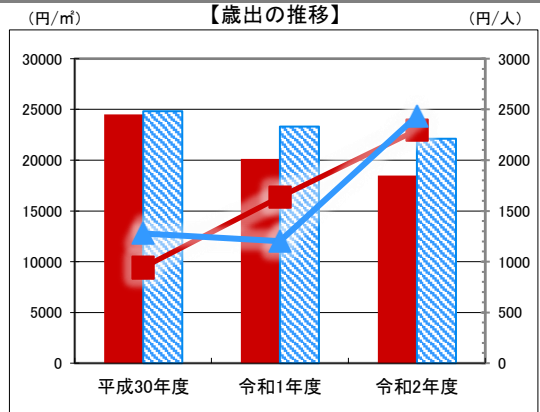
●歳入		(千円)		
区 分		平成30年度	令和1年度	令和2年度
歳入合計		0	0	0
内 訳	使用料・手数料	0	0	0
	目的外使用料	0	0	0
	財産貸付料	0	0	0
	補助金・負担金	0	0	0
	その他	0	0	0

※千円未満は四捨五入しています。

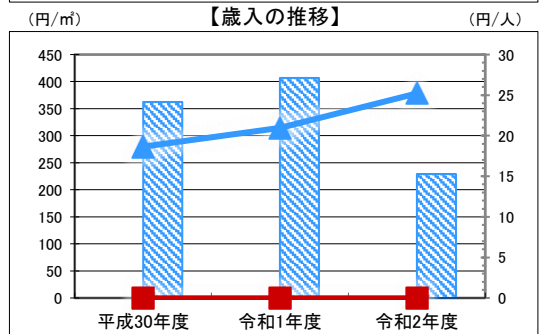
## 供給情報

区 分	単位	平成30年度		令和1年度		令和2年度		対象			
		実数	値	実数	値	実数	値				
年間利用件数	件	3,230		1,550		1,302		○			
年間利用可能コマ数	コマ	28,056		11,580		22,596					
年間利用コマ数	コマ	12,714		6,158		4,722					
年間利用人数	人	33,003		15,595		10,211					
年間開館日数	日	334		193		269					
年間利用コマ数/年間利用可能コマ数	%	12,714	28,056	45.3	6,158	11,580	53.2	4,722	22,596	20.9	※
年間利用者数/開館日数	人/日	33,003	334	98.8	15,595	193	80.8	10,211	269	38.0	
年間利用者数/延床(専有)面積	人/m <sup>2</sup>	33,003	1,269	26.0	15,595	1,269	12.3	10,211	1,269	8.05	

### 【歳出の推移】

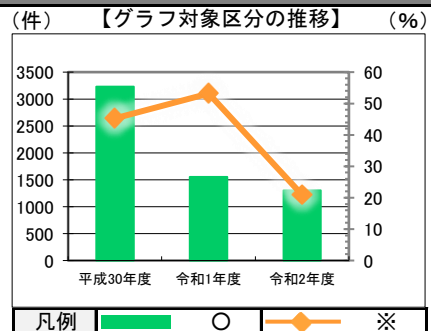


### 【歳入の推移】



凡例 当該施設 ■ 延床面積あたり ▲ 1人あたり  
用途平均 ■ 延床面積あたり ▲ 1人あたり

### 【グラフ対象区分の推移】



凡例 ■ ○ ◆ ※





# 施設カルテ（現況用）

基準日 令和03年3月31日

## 施設基本情報

施設番号	253		
施設名	船穂コミュニティセンター		
複合施設名	船穂コミュニティセンター	複合施設の延床面積	801.26 m <sup>2</sup>
所在地	船尾786-1		
所管課	市民活動推進課	運営形態	指定管理者
大分類	市民文化系施設	中分類	集会施設
小学校区	船穂小学校	中学校区	船穂中学校
借地の有無	無	延床面積 (専有面積)	731.05 m <sup>2</sup>
目的外使用	無	敷地面積	6,454.12 m <sup>2</sup>
単独複合区分	複合	駐車可能台数	33 台
防災活動拠点	避難所		



設置目的	市民の連帯意識を高め、健康で文化的な地域コミュニティの形成を推進し、もって市民の福祉の増進を図るため
設置根拠 (設置条例等)	印西市コミュニティセンターの設置及び管理に関する条例
施設概要	多目的室、和室、マルチコリドー、調理室、工芸・工作室
建物解体 等の制限	無

## 財務情報

●歳出 (千円)

区分	平成30年度	令和1年度	令和2年度
歳出合計	16,391	18,230	16,330
電気代	0	0	0
燃料代	0	0	0
ガス代	0	0	0
上水道代・下水道代	0	0	0
修繕費	0	0	0
建物管理委託費	0	0	300
使用料・賃料	0	0	0
指定管理料	16,141	17,555	15,730
事業費	0	0	0
施設の運営に係る経費その他	250	675	300
人件費	0	0	0

※人件費は理論値です。 ※千円未満は四捨五入しています。

## 職員数 (人)

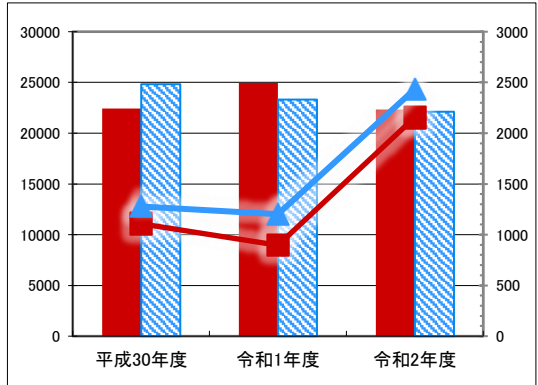
区分	平成30年度	令和1年度	令和2年度
正規職員	0.00	0.00	0.00
任期付職員	0.00	0.00	0.00
再任用職員	0.00	0.00	0.00
その他職員 (円)	0.00	0.00	0.00

## 歳入 (千円)

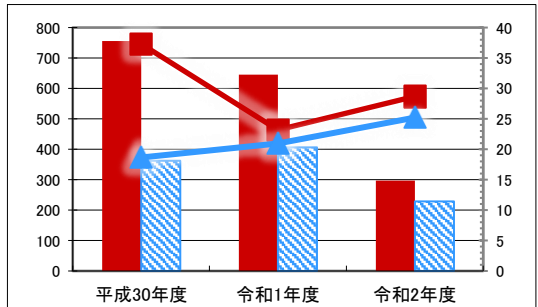
区分	平成30年度	令和1年度	令和2年度
歳入合計	553	472	217
使用料・手数料	508	432	192
目的外使用料	9	9	9
財産貸付料	0	0	0
補助金・負担金	0	0	0
その他	35	31	16

※千円未満は四捨五入しています。

【歳出の推移】 (円/㎡) (円/人)



【歳入の推移】 (円/㎡) (円/人)

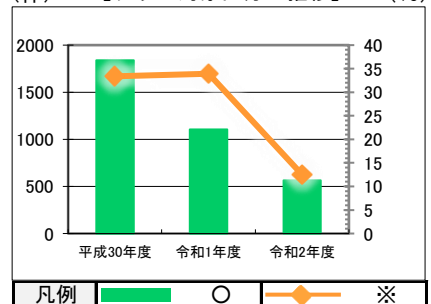


凡例 当該施設 延床面積あたり 1人あたり  
用途平均 延床面積あたり 1人あたり

## 供給情報

区分	単位	平成30年度		令和1年度		令和2年度		対象			
		実数	値	実数	値	実数	値				
年間利用件数	件	1,840		1,104		563		○			
年間利用可能コマ数	コマ	16,032		13,040		10,128					
年間利用コマ数	コマ	5,350		4,423		1,266					
年間利用人数	人	14,809		20,352		7,575					
年間開館日数	日	334		306		269					
年間利用コマ数/年間利用可能コマ数	%	5,350	16,032	33.4	4,423	13,040	33.9	1,266	10,128	12.5	※
年間利用者数/開館日数	人/日	14,809	334	44.3	20,352	306	66.5	7,575	269	28.2	
年間利用者数/延床(専有)面積	人/㎡	14,809	731	20.3	20,352	731	27.8	7,575	731	10.4	

【グラフ対象区分の推移】 (件) (%)



凡例 緑色棒 利用率 1人あたり







# 施設カルテ（現況用）

基準日 令和03年3月31日

## 施設基本情報

施設番号	262		
施設名	市民活動支援センター		
複合施設名	中央駅前地域交流館	複合施設の延床面積	4,395.34 m <sup>2</sup>
所在地	中央南一丁目4-1		
所管課	市民活動推進課	運営形態	指定管理者
大分類	市民文化系施設	中分類	集会施設
小学校区	内野小学校	中学校区	原山中学校
借地の有無	無	延床面積 (専有面積)	216.47 m <sup>2</sup>
目的外使用	無	敷地面積	7,559.32 m <sup>2</sup>
単独複合区分	複合	駐車可能台数	0 台
防災活動拠点	避難所		



設置目的	印西市市民活動推進条例（平成16年条例第14号）第2条第1号に規定する市民活動を支援するため
設置根拠 (設置条例等)	印西市市民活動支援センターの設置及び管理に関する条例
施設概要	会議室・交流スペース・作業室・事務室
建物解体 等の制限	有

## 財務情報

●歳出		(千円)		
区 分		平成30年度	令和1年度	令和2年度
歳出合計		10,065	9,708	14,525
内 訳	電気代	0	0	0
	燃料代	0	0	0
	ガス代	0	0	0
	上水道代・下水道代	0	0	0
	修繕費	0	0	0
	建物管理委託費	0	0	0
	使用料・賃料	0	0	0
	指定管理料	9,608	9,608	14,059
	事業費	0	0	0
	施設の運営に係る経費その他	457	100	466
人件費	0	0	0	

※人件費は理論値です。 ※千円未満は四捨五入しています。

### ●職員数

	(人)		
	平成30年度	令和1年度	令和2年度
正規職員	0.00	0.00	0.00
任期付職員	0.00	0.00	0.00
再任用職員	0.00	0.00	0.00
その他職員(円)	0.00	0.00	0.00

### ●歳入

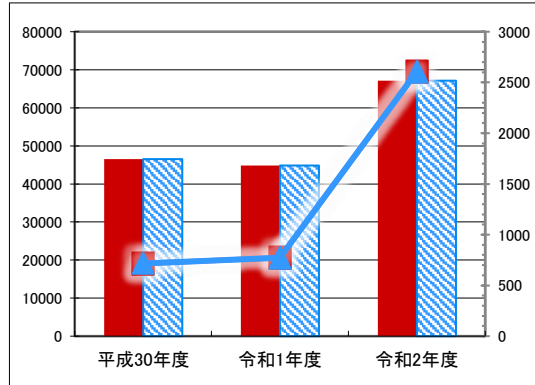
●歳入		(千円)		
区 分		平成30年度	令和1年度	令和2年度
歳入合計		0	0	0
内 訳	使用料・手数料	0	0	0
	目的外使用料	0	0	0
	財産貸付料	0	0	0
	補助金・負担金	0	0	0
	その他	0	0	0

※千円未満は四捨五入しています。

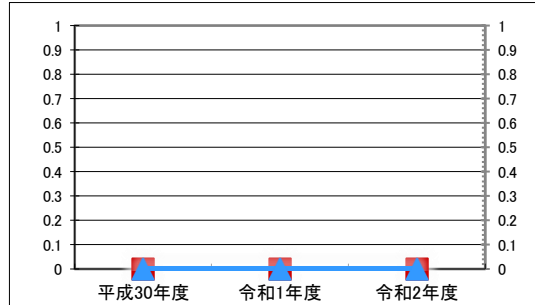
## 供給情報

区 分	単位	平成30年度		令和1年度		令和2年度		対象			
		実数	値	実数	値	実数	値				
年間利用件数	件	3,434		3,480		2,189		○			
年間利用可能コマ数	コマ	4,672		4,224		3,936					
年間利用コマ数	コマ	2,356		2,145		2,052					
年間利用人数	人	14,057		12,577		5,573					
年間開館日数	日	292		264		246					
年間利用コマ数/年間利用可能コマ数	%	2,356	4,672	50.4	2,145	4,224	50.8	2,052	3,936	52.1	※
年間利用者数/開館日数	人/日	14,057	292	48.1	12,577	264	47.6	5,573	246	22.7	
年間利用者数/延床(専有)面積	人/m <sup>2</sup>	14,057	216	64.9	12,577	216	58.1	5,573	216	25.7	

【歳出の推移】 (円/m<sup>2</sup>) (円/人)

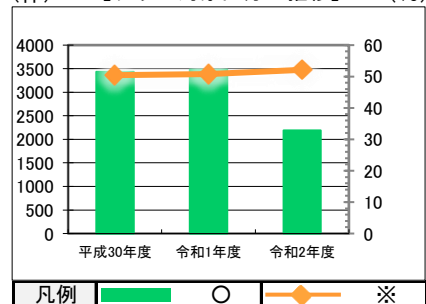


【歳入の推移】 (円/m<sup>2</sup>) (円/人)



凡例 当施設 延床面積あたり 1人あたり  
用途平均 延床面積あたり 1人あたり

【グラフ対象区分の推移】 (件) (%)



凡例 延床面積あたり 1人あたり



# 施設カルテ（現況用）

基準日 令和03年3月31日

## 施設基本情報

施設番号	265		
施設名	文化ホール		
複合施設名	文化ホール	複合施設の延床面積	5,317.82 m <sup>2</sup>
所在地	大森2535		
所管課	生涯学習課	運営形態	直営
大分類	市民文化系施設	中分類	文化施設
小学校区	大森小学校	中学校区	印西中学校
借地の有無	無	延床面積 (専有面積)	4,168.61 m <sup>2</sup>
目的外使用	無	敷地面積	6,800.99 m <sup>2</sup>
単独複合区分	複合	駐車可能台数	68 台
防災活動拠点	指定なし		



設置目的	市民の文化の振興及び福祉の増進を図る。
設置根拠 (設置条例等)	印西市文化ホールの設置及び管理に関する条例
施設概要	ホール・楽屋1・楽屋2・楽屋3・リハーサル室・練習室・多目的室・大会議室 小会議室・和室・総合事務室
建物解体 等の制限	無

## 財務情報

●歳出		(千円)		
区 分		平成30年度	令和1年度	令和2年度
歳出合計		97,542	89,644	52,944
内 訳	電気代	8,677	6,836	940
	燃料代	0	0	0
	ガス代	7,659	5,741	126
	上水道代・下水道代	1,582	1,257	30
	修繕費	2,749	551	350
	建物管理委託費	25,540	23,899	3,849
	使用料・賃料	361	216	0
	指定管理料	0	0	0
	事業費	19,966	12,507	396
	施設の運営に係る経費その他	2,119	8,107	13,549
人件費	28,889	30,530	33,705	

※人件費は理論値です。 ※千円未満は四捨五入しています。

## ●職員数

	(人)		
	平成30年度	令和1年度	令和2年度
正規職員	3.00	4.00	5.00
任期付職員	1.00	0.00	0.00
再任用職員	2.00	1.00	0.00
その他職員(円)	0.00	0.00	0.00

## ●歳入

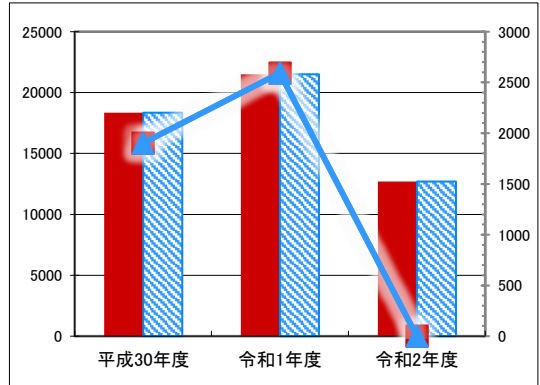
●歳入		(千円)		
区 分		平成30年度	令和1年度	令和2年度
歳入合計		8,068	4,523	165
内 訳	使用料・手数料	8,020	4,492	154
	目的外使用料	22	19	11
	財産貸付料	0	0	0
	補助金・負担金	0	0	0
	その他	26	12	0

※千円未満は四捨五入しています。

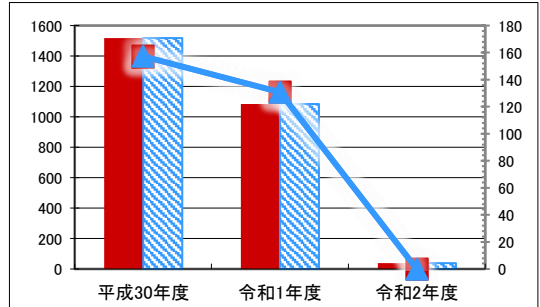
## 供給情報

区 分	単位	平成30年度		令和1年度		令和2年度		対象
		実数	値	実数	値	実数	値	
年間利用件数	件	1,020		846		—		○
年間利用可能コマ数	コマ	5,964		4,872		—		
年間利用コマ数	コマ	1,856		1,533		—		
年間利用人数	人	51,303		34,574		—		
定員数	人	662		741		—		
年間開館日数	日	284		232		—		
年間利用コマ数/年間利用可能コマ数	%	1,856	5,964	31.1	1,533	4,872	31.5	※
年間利用者数/開館日数	人/日	51,303	284	180.6	34,574	232	149.0	—
年間利用者数/延床(専有)面積	人/m <sup>2</sup>	51,303	5,318	9.65	34,574	4,169	8.29	—

### 【歳出の推移】

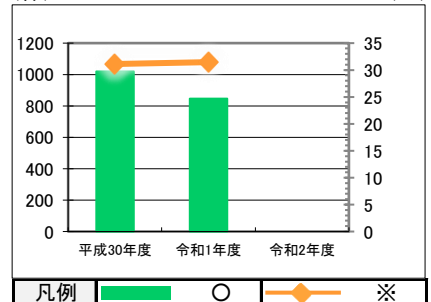


### 【歳入の推移】



凡例 当該施設 延床面積あたり (赤色) 1人あたり (赤線)  
用途平均 延床面積あたり (青斜線) 1人あたり (青線)

### 【グラフ対象区分の推移】



凡例 (緑色) ○ (青線) ◆ (赤線) ※

