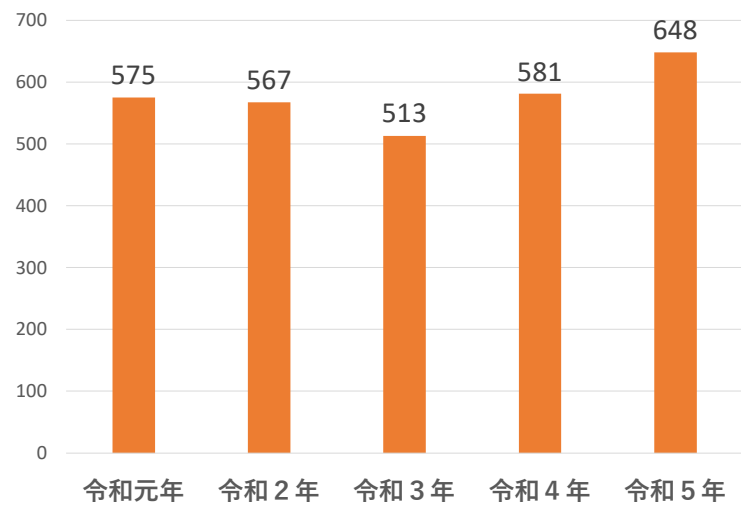


議題1

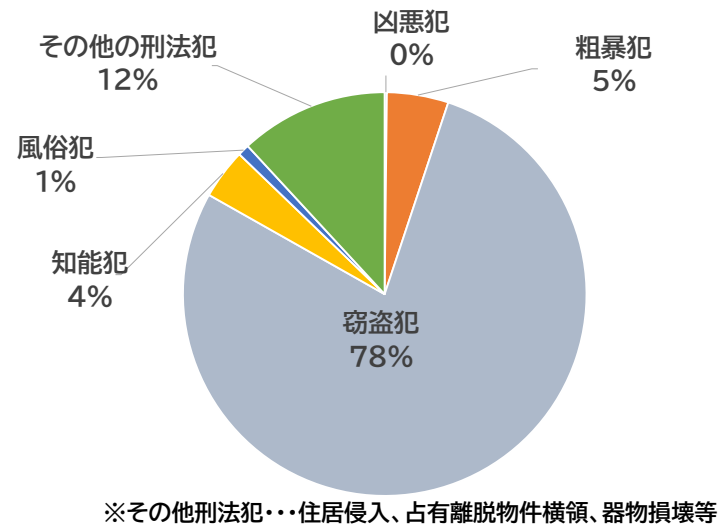
犯罪の発生状況(印西市刑法犯認知件数)

罪種 ・ 手口 年	総 数	凶悪犯					粗暴犯					窃盗犯							知能犯				風俗犯			その他刑法犯										
		計	殺 人	強 盗	放 火	強 制 性 交 等	計	暴 行	傷 害	脅 迫	恐 喝	計	侵入盗				非侵入盗			計	詐 欺	横 領	そ の 他 知 能 犯	計	賭 博	わ い せ つ	計	住 居 侵 入	占 有 離 脱 物 横 領	そ の 他						
													空 き 巣	忍 込 み	事 務 所 荒 し	出 店 荒 し	そ の 他 侵 入 盗	自 動 車 盗	オ ー ト バ イ 盗												自 転 車 盗	車 上 ね ら い	ひ つ た く り	部 品 ね ら い	自 販 機 ね ら い	非 侵 入 盗 そ の 他
令和元年	575	2	0	0	1	1	25	12	11	1	1	453	19	5	1	10	28	41	10	114	28	1	11	8	177	17	16	1	0	4	0	4	74	10	12	52
令和2年	567	2	0	2	0	0	24	8	15	1	0	439	19	15	9	7	24	39	5	84	15	1	19	6	196	9	8	1	0	2	0	2	91	21	27	43
令和3年	513	0	0	0	0	0	20	8	12	0	0	427	21	14	5	5	18	25	9	79	21	1	15	12	202	12	11	1	0	5	0	5	49	5	9	35
令和4年	581	0	0	0	0	0	29	9	16	2	2	461	13	5	6	8	15	12	3	107	23	0	28	1	240	20	20	0	0	1	0	1	70	11	10	49
令和5年	648	1	0	0	0	1	32	9	19	3	1	506	12	2	3	7	44	21	12	118	24	0	23	3	237	26	25	0	1	6	0	6	77	18	10	49
前年比	67	1	0	0	0	1	3	0	3	1	-1	45	-1	-3	-3	-1	29	9	9	11	1	0	-5	2	-3	6	5	0	1	5	0	5	7	7	0	0

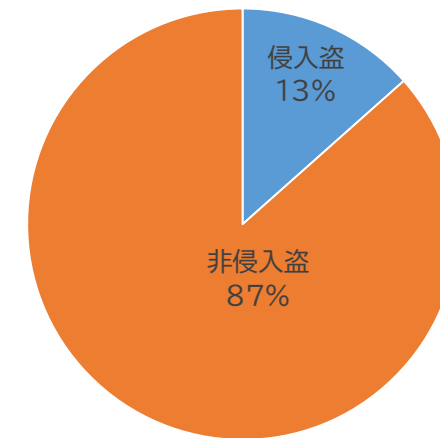
刑法犯罪認知件数の推移(各年12月末データ)



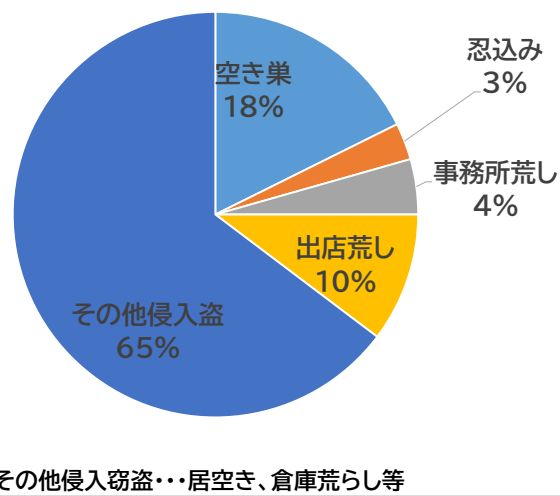
刑法犯罪種別状況(令和5年)



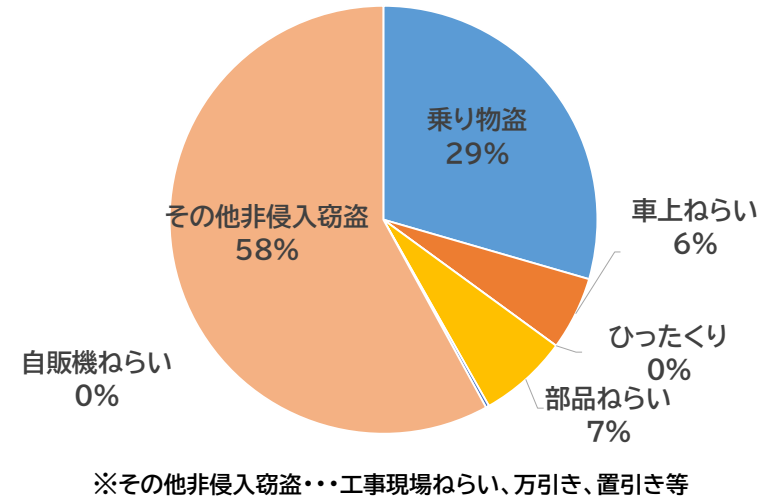
窃盗犯(令和5年)



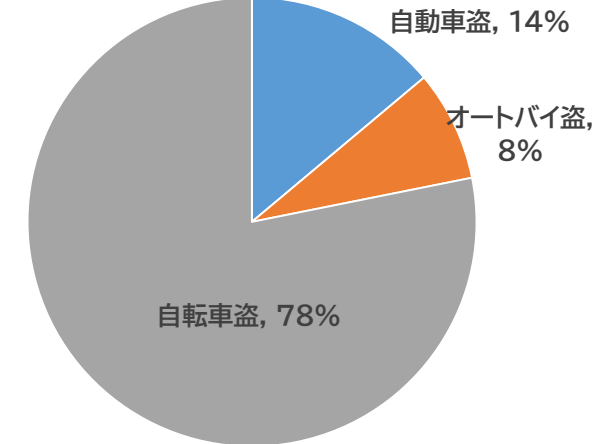
侵入盗(令和5年)



非侵入盗(令和5年)



乗り物盗(令和5年)



・統計資料については、千葉県警本部からの情報提供に基づき作成しております。  
 ・令和5年12月末現在のデータを使用していますが、暫定値のため変更される場合があります。