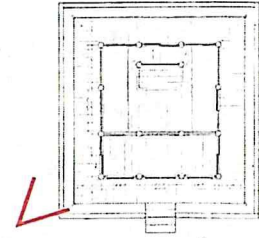


屋根工事 施工完了

茅葺屋根葺き替え完了。


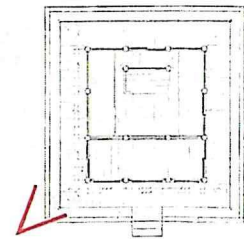
.....
.....
.....



直接仮設工事 柵足場解体完了

柵足場解体完了。

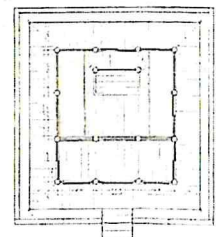
.....
.....
.....



仮設工事 仮囲い設置

工事区画のためにガードフェンスで
仮囲いをした。

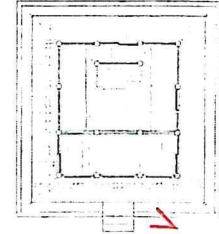
H1.8mで上部が網なので拝観者が
工事の様子を伺う姿が見られた。






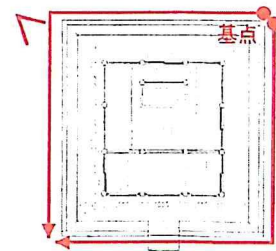
基礎工事 正面石段解体・仮置き

U字溝の布堀りに先立ち、支障する
正面石段を解体した。
中は土で満たされていた。



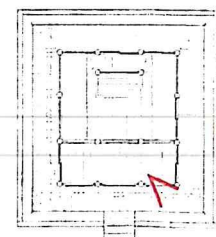
基礎工事 布堀状況

右背面角が最高点で、正面左角に
集水するように水勾配 (1/200)
をとった。掘削中に埋蔵物などは
確認されなかった。



木工事 縁板補修

正面両脇の縁板補修および隅扱首
上端の剥木補修前の状況
縁板は「平成7年度」の刻印あり。
ヒノキ材。






雑工事・彩色剥落止め
材料準備

水でふやかした膠を土鍋で煮る。

.....
.....
.....
.....
.....
.....
.....



雑工事・彩色剥落止め
材料準備

濃度の異なるもの2種用意

煮沸後は白濁し、冷めると灰色に
なる。

.....
.....
.....
.....
.....



雑工事・彩色剥落止め
材料準備

鹿膠 結晶を粉碎したもの。

冬用の鹿膠で、気温が低くても

すぐにゲル化しないとのこと。

.....
.....
.....
.....
.....

I 補助事業に係る文化財の概要

1 工事の対象の名称等

県名	名称・構造形式	建造物の大きさ	備 考		
			予 算 額	工 期	修理方針
千葉県	宝珠院観音堂 1棟	平面積 22.718㎡	全体 19,710,000円	事業期間10ヶ月	屋根葺替 部分修理 (基礎・木)
	桁行三間、梁間三間、一重 寄棟造、茅葺 附・厨子 一基 一間厨子、入母屋造、 本瓦形板葺 ・棟札 二枚 外廻再建文政十一子年 二月八日の記があるもの — 修復天保十一庚子年二月 の記があるもの —	軒面積 51.386㎡ 屋根面積 104.600㎡		交付決定日以降 ） 令和5年3月31日 工事期間5ヶ月 交付決定日以降 ） 令和5年3月31日	

2 指定年月日 昭和 9年 1月30日 (文部省告示第22号)

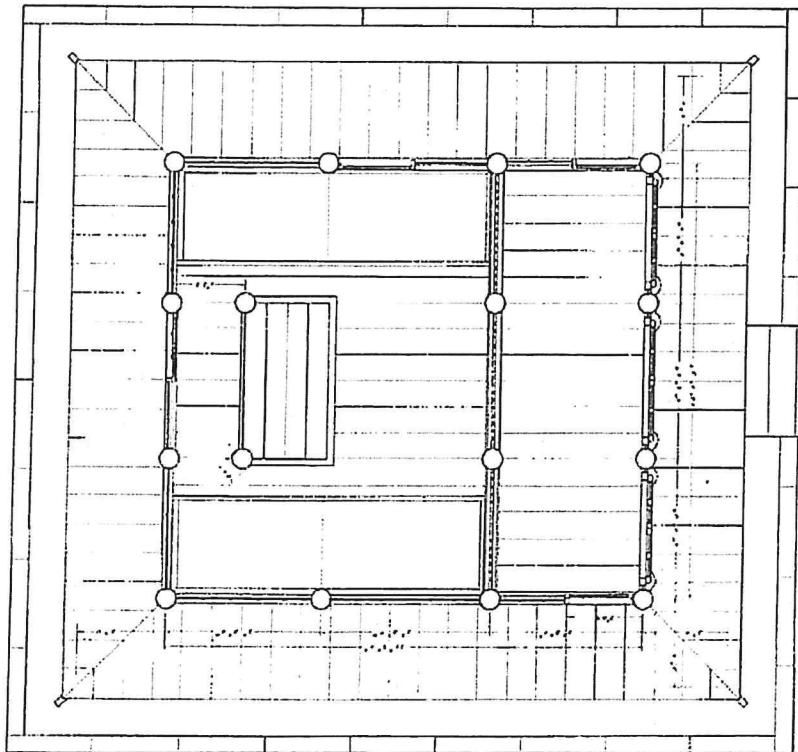
3 建造物概要

①名称・所在地 名称 宝珠院観音堂
所在地 千葉県印西市小倉三門口

②構造形式 桁行三間、梁間三間、一重、寄棟造、茅葺
附 厨子 一基
一間厨子、入母屋造、本瓦形板葺
棟札 二枚
外廻再建文政十一子年二月八日の記があるもの —
修復天保十一年庚子年二月の記がある —

③主要寸法

区 分	摘 要	寸 法
桁 行	桁行両端柱間真々	4.530 m
梁 間	梁間両端柱間真々	5.015 m
軒 の 出	桁真から茅負外角まで	1.200 m
軒 高	礎石上端から茅負外角まで	2.969 m
棟 高	礎石上端から宝珠頂上まで	7.272 m
平 面 積	側柱内側面積	22.718 m
軒 面 積	茅負外下角内側面積	51.386 m
屋 根 面 積	平葺面積	104.600 m



项目名称	千溪	项目名称	千溪
建设单位	温州市瓯海区住房和城乡建设局	设计	1/100
设计单位	温州市瓯海区住房和城乡建设局	设计	1/100
设计日期	2023.10.10	设计	1/100

