

印西自転車散歩マップ

ぐるり牧の原ルート

(草深、龍腹寺、滝)

- 基本ルート
- 坂道
- 走行注意箇所
- オプションルート
- 主要道路
- 北総鉄道 成田スカイアクセス
- 河川
- 18 チェックポイント
- 77 印西大師札所番号
- トイレ
- コンビニエンスストア
- 公園
- 水田
- 調整池
- 信号



草深谷津の道端に咲くコスモス



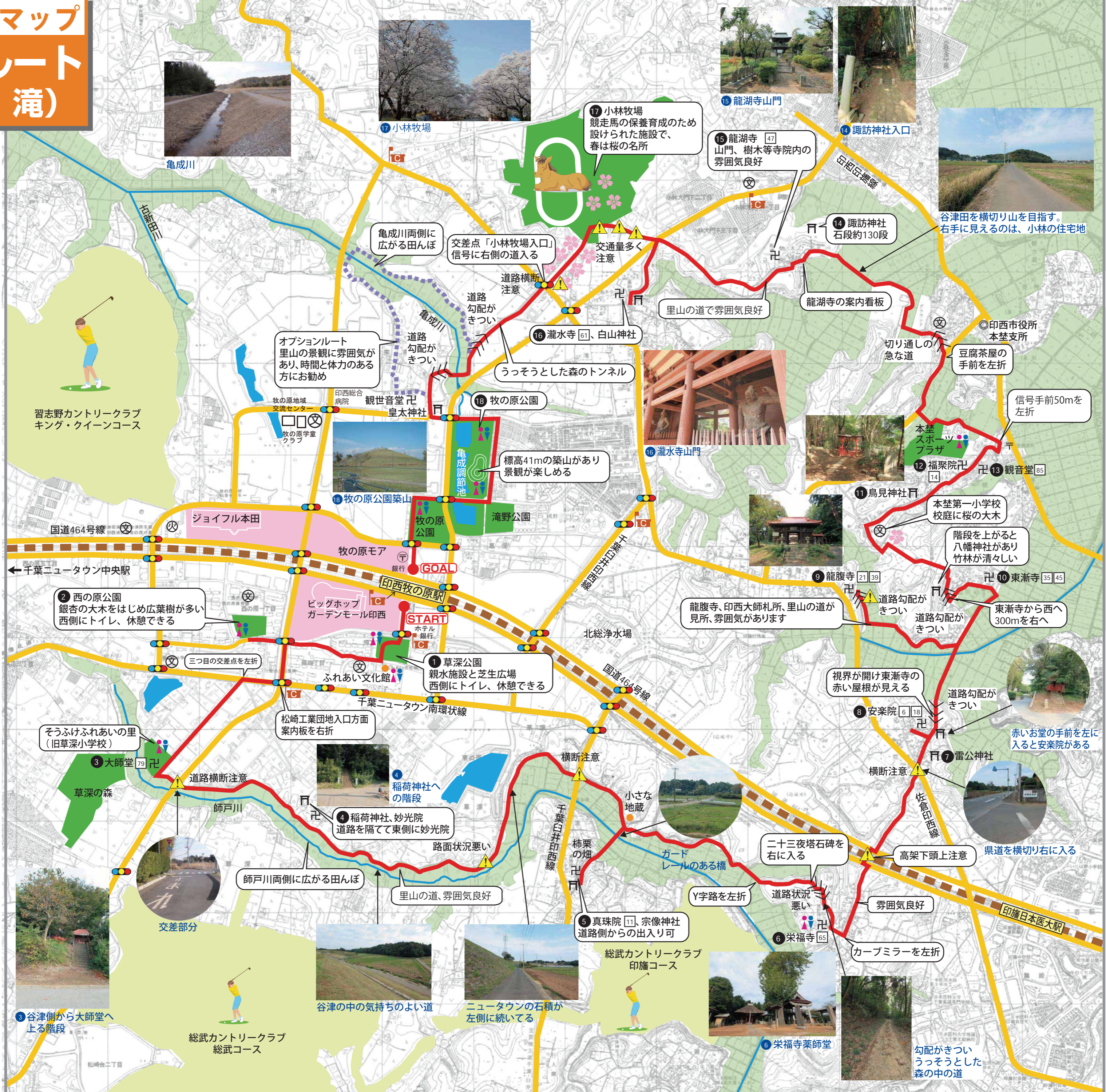
龍湖寺



本塾第一小学校のソメイヨシノの老木

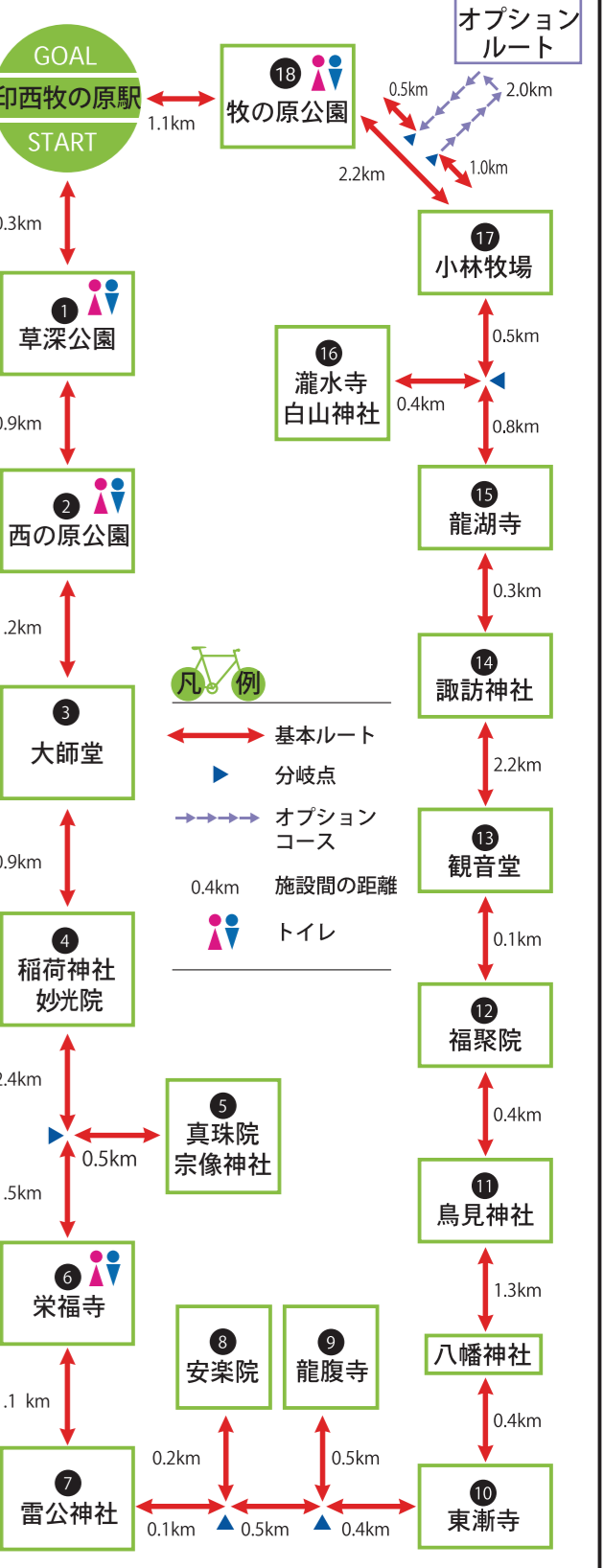


春の小林牧場の桜並木



本ルートは印西牧の原駅の南北を一週し、草深、造谷、荒野、龍腹寺、中根、滝など地域の里山の道を作り、人々の護り神として祀られてきた神社仏閣などを訪ねるコースです。

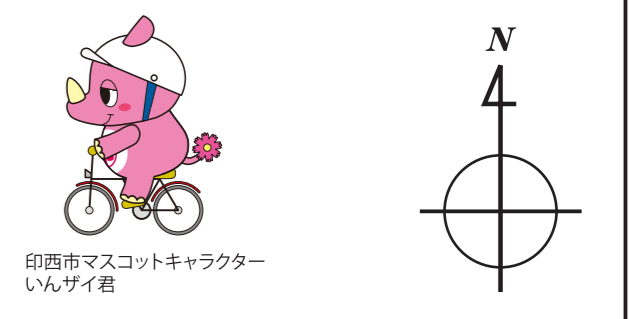
基本ルート 約21.8kmのルート
 走行のみで2時間、探訪、休憩を含めて4時間は必要です。



オプションルート
 亀成川両側に広がる田んぼ、宗南地区及び里山の道に雰囲気があります。



宗南地区 亀成川



※このマップは印西市の許可を得て印西市都市計画図を基に制作されています。
 ※地図上の情報は平成24年12月末時点を基準にしております。

印西自転車散歩マップ



ぐるり牧の原ルート (草深、龍腹寺、滝)



印西いーまち会・印西市
平成25年3月

ルートの特徴

本ルートは印西牧の原駅の南北を一週し、草深、造谷、荒野、龍腹寺、中根、滝地区の里山の道を走り、人々の護り神として祀られてきた神社仏閣などを訪ねるコースです。

季節によってさまざまな表情を見せてくれる里山の風景と、豊かな環境の中で生息する生物たちを見つけることが出来る里山の道。

道沿いに残る農家の屋敷林、手入れのいき届いた生垣など、その暮らしぶりに思いをはせることが出来ます。

そして、ルートの中には多くの神社仏閣などがあり、この中には龍伝説で有名な龍腹寺もあります。

また、ニュータウンには、広々とした原っぱの草深公園、銀杏の大木16本を移植した西の原公園、標高41mの築山から周辺の景色が楽しめる牧の原公園など、休憩地としても利用出来る見所満載のルートになっています。



基本ルート&見所

スタート地点 印西牧の原駅

印西牧の原駅は、掘割の中に駅舎があり、ホームに待合室、駅構内にエレベーターが設置されています。

関東の駅百選（第2回）に選定された大きな半円形屋根の駅舎です。



① 草深公園



印西牧の原駅より、南約350mに位置し北側に展望台、南に池とステージ、中央は芝生広場になっています。

太陽光発電を利用した親水施設や、芝生広場の東側に桜の木などがあり、天気の良い休日はピクニック気分の周辺住民で賑わっています。



② 西の原公園



草深公園より、西約850mに位置し、北側を除く道路側には16本の銀杏の大木があり、一見の価値があります。

広葉樹が多く、秋には紅葉が楽しめます。丘のようになっている芝生広場は、子どもたちの格好の遊び場となっています。



③ 大師堂

そうふけふれあいの里の南、仲の側集会所隣にあり、草深野鹿の碑、西国巡礼札所の碑及び子安観音などがあります。

印西大師79番札所で、大師堂に89体の石彫の大師像が祀られています。



④ 稲荷神社、妙光院

里山の道より石階段を上ると鳥居があり、さらに奥に社があります。

木々がアーチ状に生い茂っている階段は雰囲気があります。

稲荷神社東側、墓所隣に稲荷山妙光院の本堂・後光念佛供養塔及び大師堂があります。



⑤ 真珠院、宗像神社

石造りの門を入ると広場になっており、敷地奥に本堂、無量寿殿があって、本堂再建の記念碑が無量寿殿脇に建っています。

印西大師11番札所があります。敷地内に造谷地区児童遊園等が併設され、千葉臼井印西線からも出入りできます。南側に隣接している、宗像神社は印旛沼北岸、南台地にある宗像神社13社のひとつです。



⑥ 栄福寺



天台宗の寺院で、県下最古の建造物といわれる薬師堂は、国の重要文化財に指定されており、印西大師65番札所でもあります。



⑦ 雷公神社

印旛日本医大駅北北西約900mに位置し、荒野の地区内にあります。朱色の鳥居が印象的な神社です。



⑧ 安楽院

天台宗の寺院で、印西大師6番、18番の札所であり、荒野青年館及びコミュニティセンターが併設されています。



⑨ 龍腹寺

龍伝説で有名な天台宗の寺院で、龍角寺（栄町）、龍尾寺（匝瑳市）と並んで三龍の寺といわれています。県の有形文化財に指定されている梵鐘は、一見の価値があります。また、樹齢400年といわれる大杉はさすがに巨大で時間を感じさせてくれます。

印西大師21番、39番の札所で、大師堂大日塚があります。



⑩ 東漸寺

天台宗の寺院。印西大師35番、45番の札所で、脇に中根不動尊があります。

谷津ごしに赤い屋根が目立っています。



八幡神社

毎年4月第3日曜日
に神事として、獅子舞が奉納されています。この獅子舞は、市の無形民俗文化財に指定されています。

境内北側の竹林は、清々しい気分してくれます。



⑪ 鳥見神社

本笠第一小学校の北側にあり、朱色の鳥居が目立ちます。獅子舞、オコト祭り、十二座神楽、おびしゃ行事等神事も多く、十二座神楽は県無形民俗文化財に指定されています。



⑫ 福聚院

鳥見神社より、北東350mに位置する天台宗の寺院で、秋はモミジ銀杏の紅葉が素晴らしいところです。

印西大師14番札所でもあります。



⑬ 観音堂

福聚院より、東約100mに位置し、印西大師85番札所です。



⑭ 諏訪神社

JR小林駅より南約1.0kmに位置し、里山の道より石段を概ね130段ほど上った高台にあります。

石段の両側は、大木と竹林で落ち着いた雰囲気漂います。



⑮ 龍湖寺

曹洞宗の寺院で、特徴的な山門や樹木等、雰囲気良好です。

印西大師47番札所でもあり、秋には彼岸花が多く目につきます。

案内板が要所にあってわかりやすい所です。



⑯ 瀧水寺、白山神社

境内に瀧水寺・医王殿薬師堂があります。

山門の木造金剛力士立像(2体)及び境内の梵鐘は、県の有形文化財に指定されており、印西大師61番札所でもあります。

隣接する、白山神社周辺には銀杏、しいの木などの大木が多く、雰囲気があり、門前から南方に長い参道のあとが残っています。



印西大師 88 箇所札所

印西大師は、弘法大師ゆかりの「四国88箇所霊場」にちなんで、享保6年(1721)、印西市、白井市に設置されたもので、総行程は120kmに及びといわれています。

札所の数は、88箇所といわれていますが、実際は89箇所あって番外の札所も多くあります。お寺の境内に設けられた札所は、大部分集落ごとに維持管理されてきたようです。

今日でも、毎年4月1日からの8日間の巡礼が行われ「南無大師遍照金剛」の声と共に印西に春を運んできます。「印西名所図会」(平成5年)印西市史編纂室より

印西自転車散歩マップ作成にあたって

印西地域は印旛沼、手賀沼が作り出した広大な低地と谷津及び台地から出来ています。

低地部と台地部の境界部分には、神社仏閣などの歴史文化資産が形成され、印西地域特有の里山景観が広がっています。

近年は台地部を中心に千葉ニュータウンなどの新しいまちづくりも進んでおり、個性的な都市景観も加わり、都市と田園の調和した姿は東京圏でもまれに見るのどかな郊外風景を出現させています。

こうした風景の中では年間を通してさまざまな季節の移ろいが見られ、大きな空、やさしい風、おいしい空気も味わえます。手賀沼、印旛沼まで足を伸ばせば至極快適な自転車専用道路も利用できます。

さあ、あなたも家族や仲間と自転車散歩に出かけませんか。

- 北総線の駅から一回りするルートを設定し、ルート上の印象的なポイントを紹介しました。
- 安全にゆったり走り、途中の風景も楽しめるように、自動車交通の少ない道を選んでいきます。場合によってはもっと素敵なくみち>があるかもしれませんが、そうしたくみち>を見つけ出すのも楽しみのひとつです。
- 里山風景は長年にわたり、人の手をかけて作り上げたものです。このことを肌身に感じながら、この風景の中にあなたの身を置き、風景の一部にさせてもらうのだ、という姿勢を忘れないようにしましょう。
- ルート上に案内板などはありませんので、このマップのポイントを役立ててください。あなた自身の発見を追加し、独自のマップを作るのも一興です。

印西いーまち会・印西市
平成25年3月

ルートの留意点

必ずお読みください

基本ルートは、総距離約21.8kmです。自転車では、約2時間程度かかりますが、神社仏閣などの参拝を含め、ゆっくり回ると4~5時間程みておく必要があります。

自転車走行上の安全性については、ニュータウン地区内は、道路、公園などの公共施設が整備され、信号機、歩道整備等の安全対策もあり、問題はほとんどありません。

また、里山エリアは、交通量が少ないので、のどかな景色を楽しめます。ただし、千葉臼井印西線等の県道横断部や路面状況の悪い所については注意が必要です。

本ルートは、ほぼ平坦な道がつつきますが、台地部と河川沿いの田んぼの地域を出入りする際、勾配がきつい坂があります。無理をせず、一度自転車から降りて進んでください。

自転車利用のルール

自転車安全利用五則

- (1)自転車は、車道が原則、歩道は例外
- (2)車道は左側を通行
- (3)歩道は歩行者優先で、車道寄りを徐行
- (4)安全ルールを守る
 - ① 飲酒運転・二人乗り・並進の禁止
 - ② 夜間はライトを点灯
 - ③ 交差点での信号遵守と一時停止・安全確認
- (5)子どもはヘルメットを着用

