

令和7年11月1日(土)から

小型充電式電池 回収スタート！

モバイルバッテリーを含みます

STEP

1

回収対象となる電池の種類をご確認ください

小型二次電池のマーク



Ni-Cd

ニカド電池



Ni-MH

ニッケル水素電池



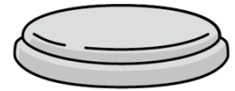
Li-ion

リチウムイオン電池

ボタン・コイン形



ボタン形
LR SR PR



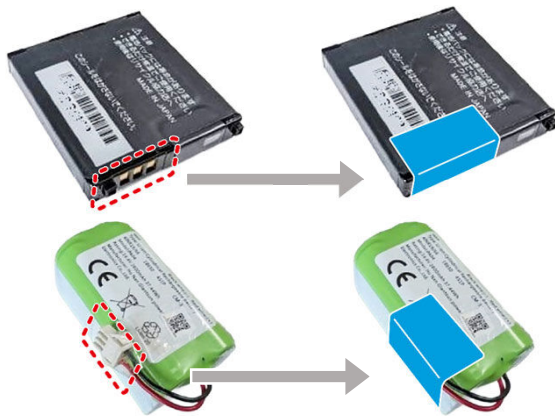
コイン形
CR BR VL ML

STEP

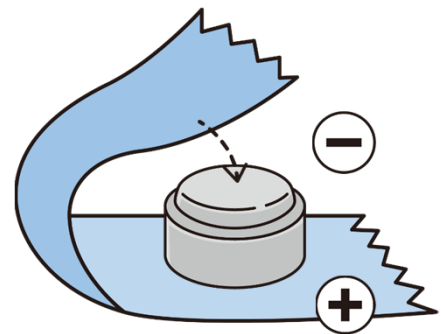
2

電極端子にテープを貼って絶縁処理をしてください

リチウムイオン電池等



ボタン・コイン電池



出典：一般社団法人電池工業会

STEP

3

裏面記載の各施設回収窓口へお持ちください

電池のみ

▶ 窓口で職員に手渡してください

電池が取りはずせない小型家電※

▶ 小型家電回収ボックスへ

※ 説明書に電池の取りはずし方についての記載がない製品も含まれます

お問合せ先：印西市役所クリーン推進課推進係 電話：0476-33-4504

小型充電式電池 回収施設

電池回収している施設、小型家電回収ボックスの設置施設

- 印西市役所(総合案内、クリーン推進課)
- 中央公民館
- 船穂コミュニティセンター(船穂出張所)
- 永治コミュニティセンター(永治プラザ)
- 木刈フレンドリープラザ
- 小林コミュニティプラザ(小林公民館)
- ふれあい文化館(そうふけ公民館)
- コスモスパレット I (中央駅前地域交流館)
- 保健福祉センター(高花老人福祉センター)
- 印旛支所
- 印旛公民館
- 平賀出張所
- 本埜支所
- 滝野出張所(改修工事中)
- 本埜公民館

※家電量販店(回収協力店)でも回収を受付けています。

小型家電回収ボックス

ボックスの投入口から入るサイズの小型家電が回収できます

投入口の大きさは、横30cm縦15cmとなります(下図)



回収ボックスの高さは120cm程度のイメージです(右図)

