

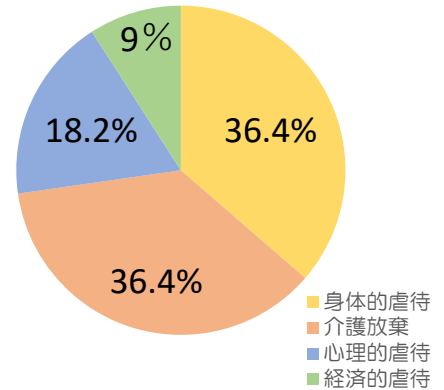
# ～令和5年度高齢者虐待の状況[在宅]～

資料1-1

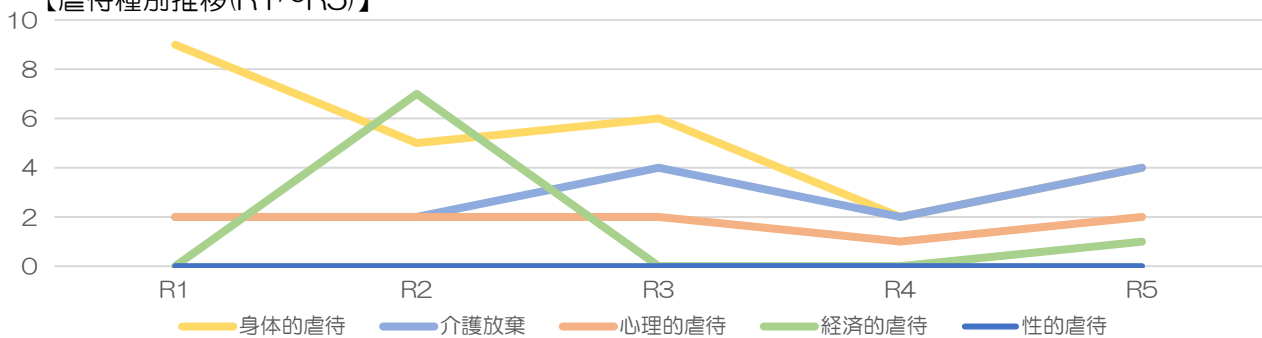
## ①通報相談件数について

	R3	R4	R5	
通報相談件数（継続対応は除く）	25	27	31	
虐待と判断した件数（継続対応は除く）	9	2	6	
年度中に新規で虐待認定をした方の虐待種別 ※虐待の種別は重複あり	身体的虐待	6	2	4
	介護放棄	4	2	4
	心理的虐待	2	1	2
	経済的虐待	0	0	1
	性的虐待	0	0	0
前年度からの継続対応	4	0	0	
虐待対応人数(新規+継続)	13	2	6	

【年度中に認定した虐待種別割合】



【虐待種別推移(R1～R5)】



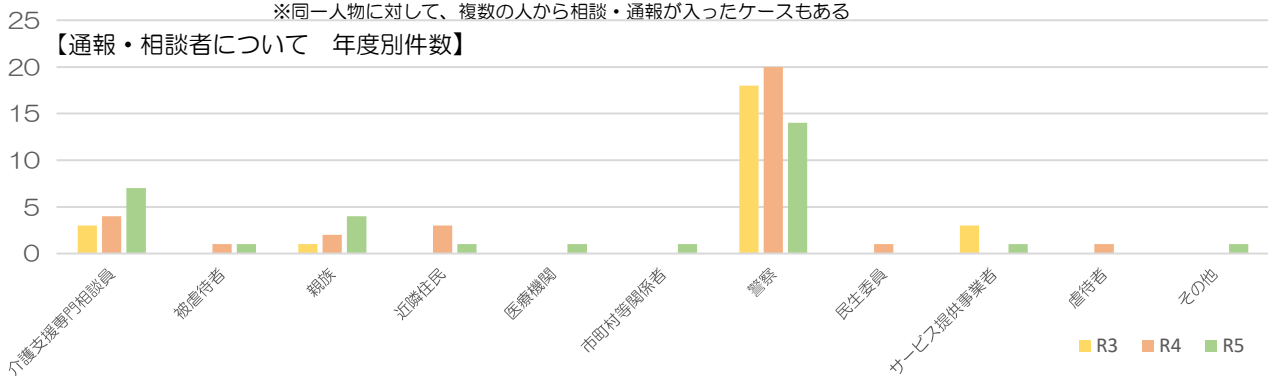
## ②通報・相談者について

	R3	R4	R5
介護支援専門相談員	3	4	7
被虐待者	0	1	1
親族	1	2	4
近隣住民	0	3	1
医療機関	0	0	1
市町村等関係者	0	0	1
警察	18	20	14
民生委員	0	1	0
サービス提供事業者	3	0	1
虐待者	0	1	0
その他	0	0	1
相談・通報合計	25	32	31

虐待の判断に至らなかったものも含む数

※同一人物に対して、複数の人から相談・通報が入ったケースもある

【通報・相談者について 年度別件数】



③被虐待者の性別

	男	女	合計
	1	5	6

④被虐待者の病状

	男	女	合計
認知症	0	3	3
精神疾患	1	4	5
病状なし	0	1	1

※被虐待者の病状は重複あり

⑤被虐待者の年齢

年齢	人数
65～69歳	0
70～74歳	2
75～79歳	0
80～84歳	2
85～89歳	1
90歳以上	1
合計	6

⑥被虐待者の要介護状態区分(通報・相談時点)

介護度	人数
未申請	2
要支援1	0
要支援2	0
要介護1	2
要介護2	0
要介護3	1
要介護4	1
要介護5	0
合計	6

⑦家族形態

	R3	R4	R5
単身世帯	0	0	0
夫婦のみ世帯	3	1	2
未婚の子と同居	3	1	4
既婚の子と同居	3	0	0
合計	9	2	6

⑧被虐待者から見た養護者の続柄(養護者が複数いる場合もあり)

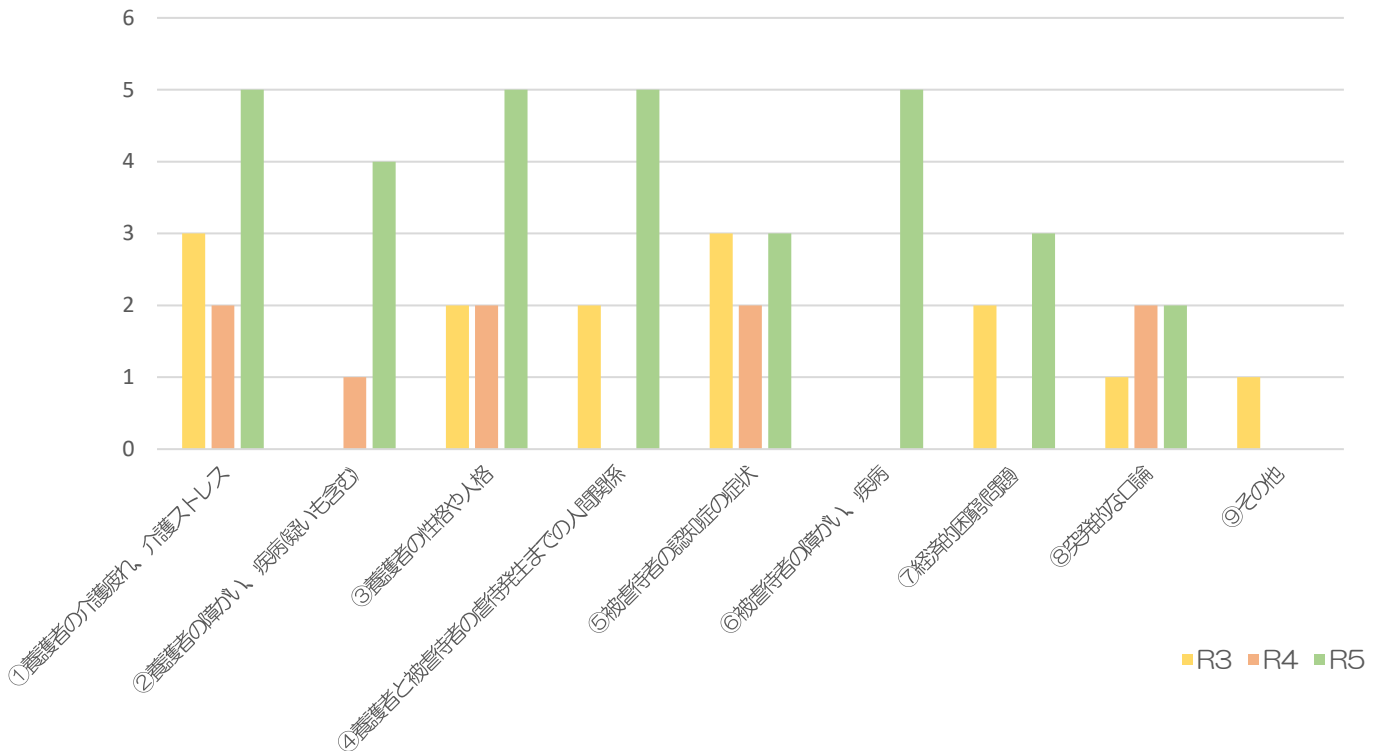
	R3	R4	R5
夫	4	1	1
妻	0	0	1
息子	5	0	1
娘	1	1	3
孫	1	0	0
息子の配偶者	1	0	0
娘の配偶者	1	0	0
兄弟姉妹	0	0	0

⑨虐待の要因

	R3	R4	R5
①養護者の介護疲れ、介護ストレス	3	2	5
②養護者の障がい、疾病(疑いも含む)	0	1	4
③養護者の性格や人格	2	2	5
④養護者と被虐待者の虐待発生までの人間関係	2	0	5
⑤被虐待者の認知症の症状	3	2	3
⑥被虐待者の障がい、疾病	0	0	5
⑦経済的困窮(問題)	2	0	3
⑧突発的な口論	1	2	2
⑨その他	1	0	0

※虐待の要因は重複あり

【虐待の要因 年度別件数】



～令和5年度高齢者虐待状況[施設]～

①通報相談件数について

	R3	R4	R5
通報相談件数	3	2	1
虐待と判断した件数	0	0	0

②通報・相談者について

	R3	R4	R5
本人による申し出	0	0	0
家族・親族	2	2	0
当該施設職員	1	0	0
介護支援専門員	0	0	0
その他	0	0	1

(※医療機関からの通報・相談)







身体的虐待	4
介護放棄	4
心理的虐待	2
経済的虐待	1
性的虐待	0
	13

	R1	R2	R3	R4	R5
身体的虐待	9	5	6	2	4
介護放棄	2	2	4	2	4
心理的虐待	2	2	2	1	2
経済的虐待	0	7	0	0	1
性的虐待	0	0	0	0	0

	R3	R4	R5
介護支援専門相談員	3	4	7
被虐待者	0	1	1
親族	1	2	4
近隣住民	0	3	1
医療機関	0	0	1
市町村等関係者	0	0	1
警察	18	20	14
民生委員	0	1	0
サービス提供事業者	3	0	1
虐待者	0	1	0
その他	0	0	1
相談・通報合計	25	32	31

単身世帯	0
夫婦のみ世帯	2
未婚の子と同居	4
既婚の子と同居	0
合計	6

	R5
夫	1
妻	1
息子	1
娘	3
孫	0
息子の配偶者	0
娘の配偶者	0
兄弟姉妹	0