


# 印西市下水道事業の経営状況



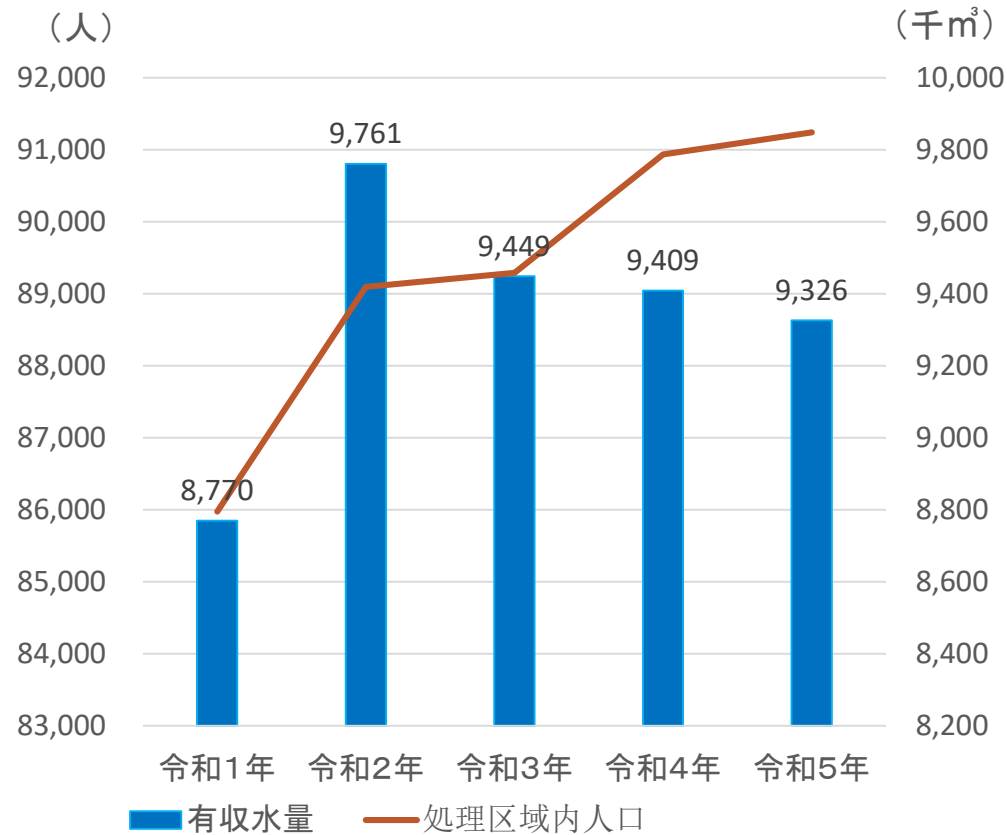
令和6年11月22日(金)

印西市 上下水道部 下水道課



# 下水道事業の現況

## 処理区域内人口と年間有収水量の推移



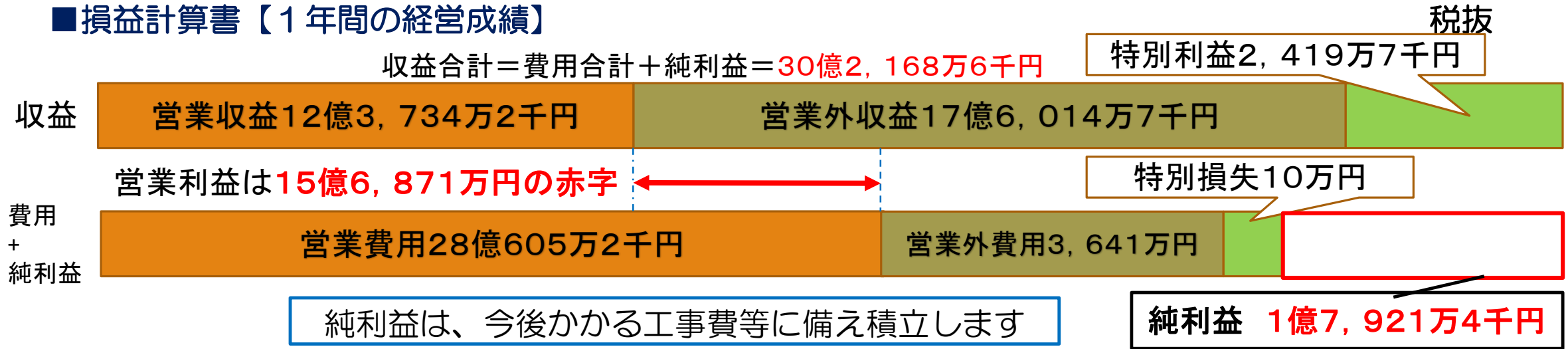
・印西市下水道事業は、手賀沼・印旛沼流域下水道に接続する流域関連公共下水道として事業を実施しており、令和5年度末時点で認可区域面積2,019.9haのうち1,941.37haが整備済み(整備率96.1%)で、水洗化率も99.1%まで進んでいます。

・下水道利用の直近5年間の動きをしてみると、処理区域内人口は増加しているものの、有収水量は令和2年をピークに減少傾向に転じています。

# 令和5年度 公共下水道事業決算状況

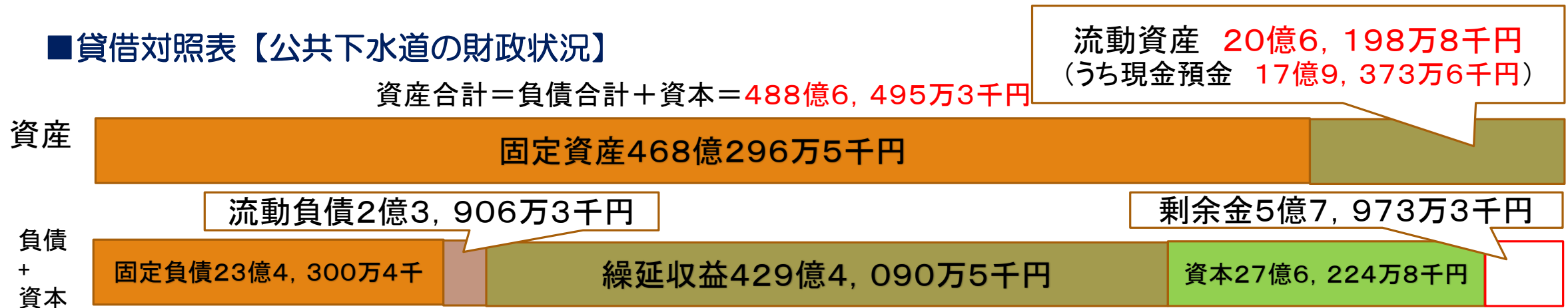
## ■損益計算書【1年間の経営成績】

収益合計 = 費用合計 + 純利益 = 30億2,168万6千円



## ■貸借対照表【公共下水道の財政状況】

資産合計 = 負債合計 + 資本 = 488億6,495万3千円

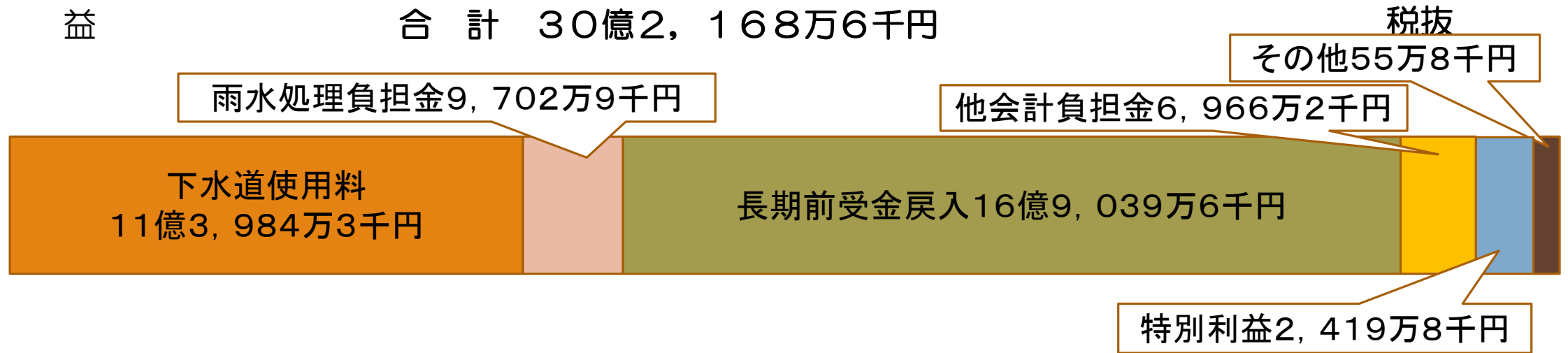


\* 剰余金とは当期純利益と過去に発生した利益の積立金です

# 令和5年度 決算内訳【3条 収益的収支】

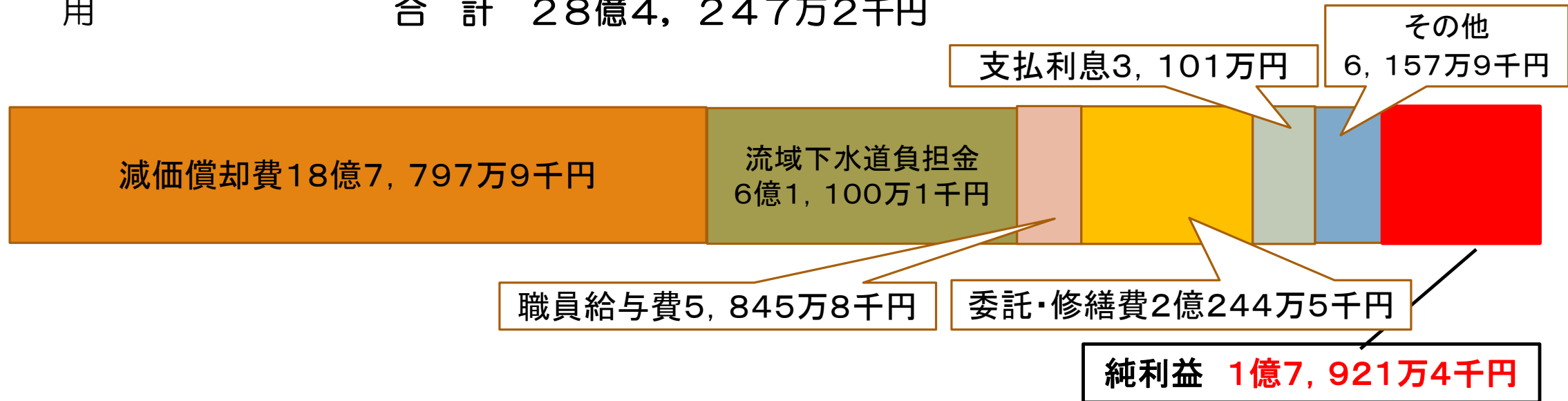
## ■収 益

合 計 30億2,168万6千円



## ■費 用

合 計 28億4,247万2千円

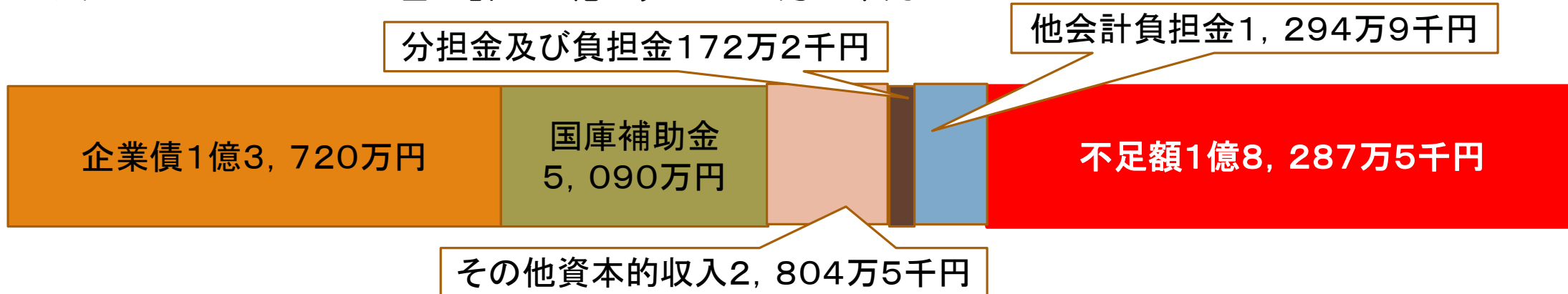


# 令和5年度 決算内訳【4条 資本的収支】

## ■収入

合計 2億3,081万6千円

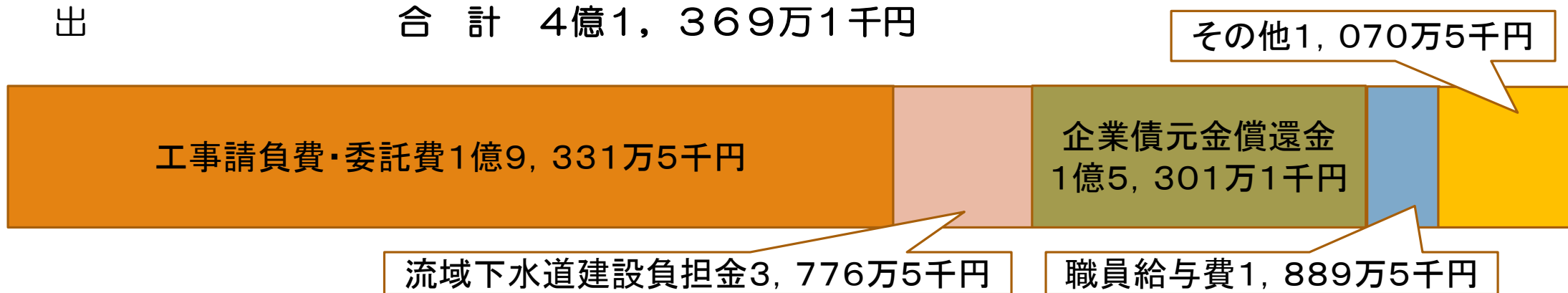
税込



資本的収入及び支出において、収入2億3,081万6千円、支出4億1,369万1千円となり、不足額1億8,287万5千円は、当年度分消費税及び地方消費税資本的収支調整額1,384万8千円及び引継金1億6,902万7千円で補填しました。

## ■支出

合計 4億1,369万1千円



# 経営の健全性

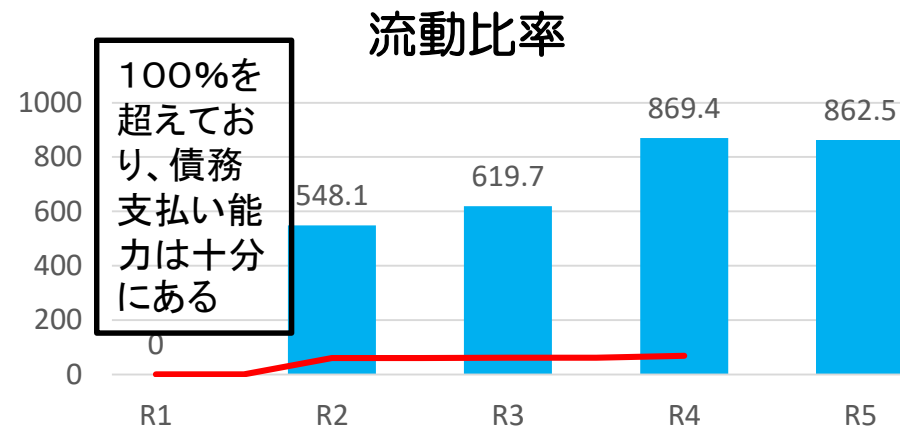
## ■水を処理する費用が、収益で賄えているか？

【100%を超えていないと赤字】



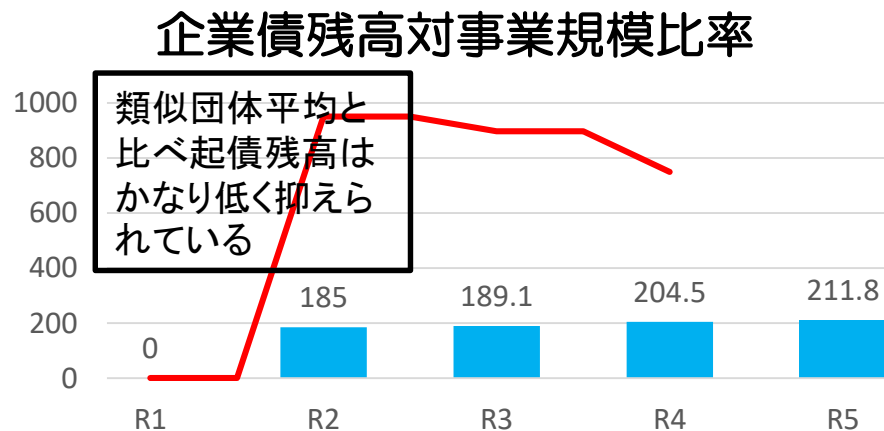
## ■短期的な債務の支払い能力があるか？

【100%を超えていない必要あり】



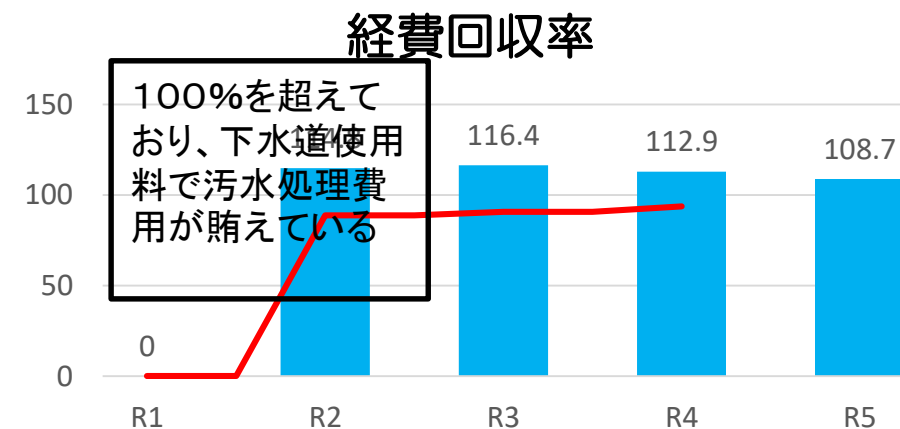
## ■下水道使用料と起債残高の状況は？

【使用料収入と起債残高のバランス】



## ■汚水処理費が、収益で賄えているか？

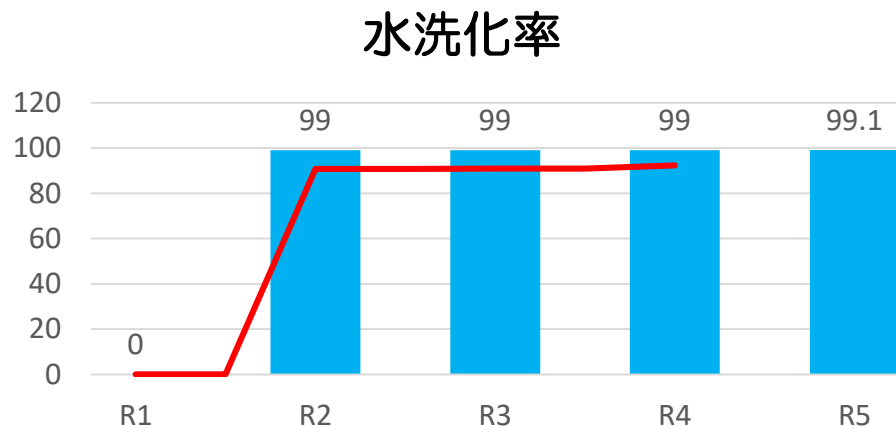
【100%を超えていない必要あり】



# 老朽化の状況

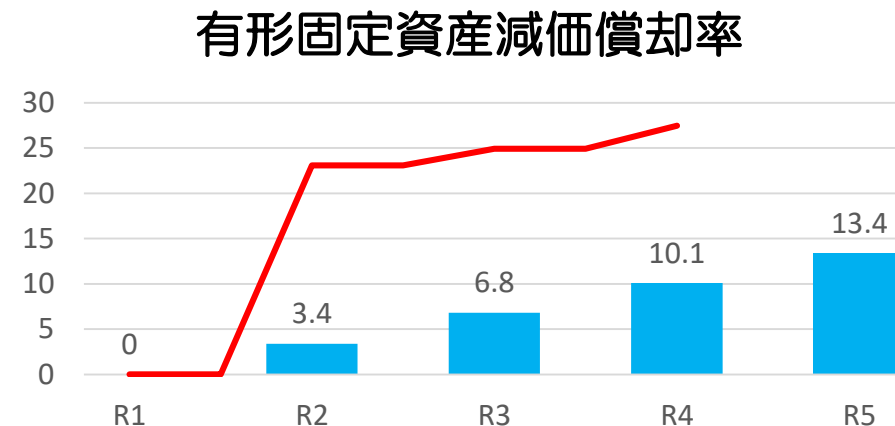
■ 水洗便所を設置している汚水処理人口割合は？

率が高い程良好



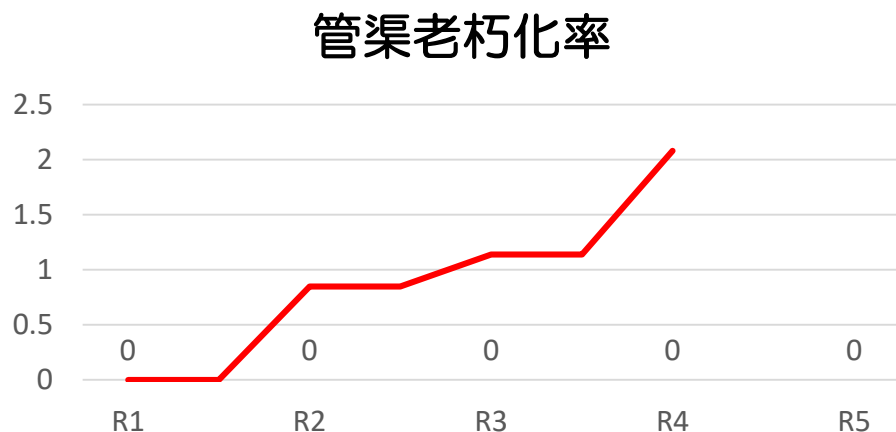
■ 減価償却がどれだけ進んでいるか？

率が高い程進行



■ 耐用年数を超えた管渠がどれだけあるか？

率が高い程進行



■ 管路をどれだけ更新しているか？

値が高い程良好

