


# 14 治安·防災



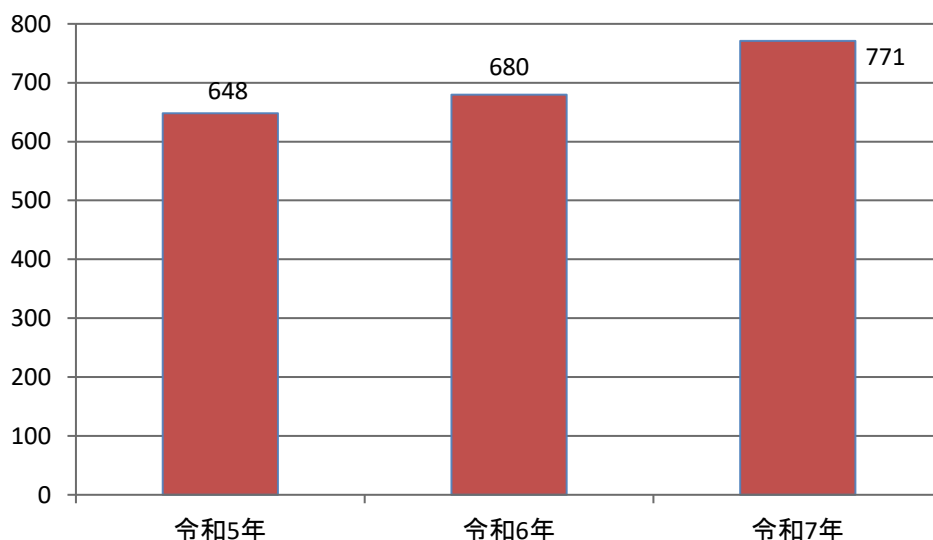
# 令和7年 犯罪発生状況（刑法犯認知件数）

1月1日～12月31日

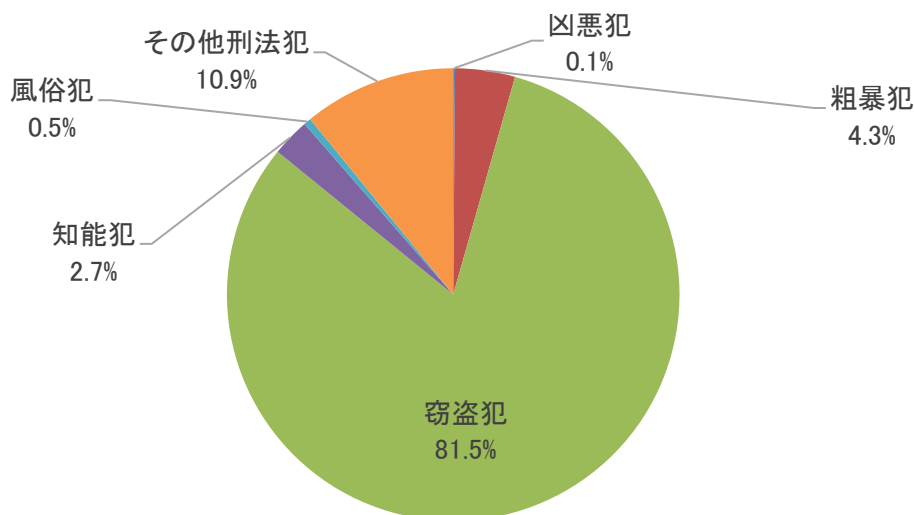
犯罪種類		件数	犯罪種類		件数	犯罪種類		件数	
総計		771	窃盗犯	侵入盗	9	知能犯	詐欺	20	
凶悪犯	殺人	0		忍込み	33		横領	1	
	強盗	0		事務所荒し	3		その他知能犯	0	
	内 路上強盗	0		出店荒し	2	計	21		
	放火	0		その他侵入盗	34	風俗犯	わいせつ	2	
	不同意性交等	1		非侵入盗	自動車盗		23	その他	2
計	1	オートバイ盗			23	計	4		
粗暴犯	凶器準備集合	0			自転車盗	228	その他	住居侵入	12
	暴行	15			車上ねらい	28		刑法犯	占有離脱物横領
	傷害	18			ひったくり	0	その他		64
	脅迫	0	部品ねらい		23	計	84		
	恐喝	0	自販機ねらい		5	計	計	628	
	計	33	その他非侵入窃盗		217				

資料：市民活動推進課

## 過去3年間に於ける刑法犯認知件数の推移



## 令和7年刑法犯種別状況



# 交通事故分析

## 1. 交通事故発生状況

各年1月1日～12月31日

年	区分	人身	死者	傷者	物損	合計
						(人身+物損)
令和6年 (2024)		240	2	312	2,831	3,071
令和7年 (2025)		292	3	358	2,829	3,121
増減		52	1	46	△ 2	50

資料：印西警察署

## 2. 年齢層別死者数

各年1月1日～12月31日

年	年齢	0～	7～	13～	16～	20～	30～	40～	50～	60～	65才	計
		6才	12才	15才	19才	29才	39才	49才	59才	64才	以上	
令和6年 (2024)		0	0	0	0	0	0	0	2	0	0	2
令和7年 (2025)		0	0	0	0	1	0	0	0	0	2	3

資料：印西警察署

## 3. 年齢層別人身事故原因者数

各年1月1日～12月31日

年	年齢	0～	13～	16～	20～	30～	40～	50～	60～	65才	不明	計
		12才	15才	19才	29才	39才	49才	59才	64才	以上		
令和6年 (2024)		0	0	2	21	27	31	49	16	83	11	240
令和7年 (2025)		0	0	3	37	36	54	38	27	77	20	292

資料：印西警察署

## 4. 曜日別人身事故発生件数

各年1月1日～12月31日

年	曜日	日	月	火	水	木	金	土	計
		令和6年 (2024)		23	38	32	34	42	
令和7年 (2025)		36	49	42	41	38	50	36	292

資料：印西警察署

## 5. 時間別人身事故発生件数

各年1月1日～12月31日

年	時間	0～	2～	4～	6～	8～	10～	12～	14～	16～	18～	20～	22～	計
		2時	4時	6時	8時	10時	12時	14時	16時	18時	20時	22時	24時	
令和6年 (2024)		2	2	3	19	30	36	23	39	38	30	13	5	240
令和7年 (2025)		5	1	6	27	35	35	35	41	53	34	15	5	292

資料：印西警察署

## 6. 類型別人身事故発生件数

各年1月1日～12月31日

年	令和6年 (2024)	令和7年 (2025)
車対歩行者	30	38
車対車	132	150
車対二輪	16	28
車対自転車	46	45
二輪対歩行者	0	1
二輪対二輪	1	1
二輪対自転車	0	1
自転車対歩行者	2	3
自転車対自転車	0	1
その他	13	24
合 計	240	292

資料：印西警察署

## 7. 路線別人身事故発生件数

各年1月1日～12月31日

年	令和6年 (2024)	令和7年 (2025)
国道356号	11	20
国道464号	48	54
千葉竜ヶ崎線	11	26
柏印西線	1	2
市川印西線	3	9
船橋印西線	4	6
千葉臼井印西線	16	15
佐倉印西線	11	14
印西印旛線	2	3
NT北環状線	8	5
NT南環状線	8	10
鎌ヶ谷本埜線	4	2
八千代宗像線	1	0
市道	92	105
その他	20	21
合 計	240	292

資料：印西警察署

消防概況

各年4月1日現在

年	平成15 (2003)	23 (2011)	24 (2012)	25 (2013)	26 (2014)	27 (2015)	28 (2016)	29 (2017)	30 (2018)	31 (2019)	令和2 (2020)	3 (2021)	4 (2022)	5 (2023)	6 (2024)	7 (2025)
消防署																
定員	90	126	128	140	142	147	151	140	145	146	146	145	150	150	145	148
はしご車	1	1	1	1	1	1	1	1	1	1	1	1	1	1	1	1
化学消防ポンプ自動車										1	1	1	1	1	1	1
水槽付消防ポンプ自動車	3	5	5	6	6	6	6	6	6	5	5	4	4	4	4	4
ポンプ自動車	1	1	1	1	1	1	1	2	2	2	3	4	4	4	4	4
救助工作車	1	0	0	0	0	0	0	0	0	0	0	0	0	0	0	0
給水車		2	2	2	1	1	1	1	1	1	1	1	1	1	1	1
救急車		6	6	6	6	6	6	6	6	6	6	6	6	6	6	6
指揮車								1	1	1	1	1	1	1	1	1
広報車		4	4	4	4	4	4	5	5	5	5	5	5	5	5	5
支援車										1	1	1	1	1	1	1
資機材搬送車	3	1	1	1	1	1	1	1	1	1	1	1	1	1	1	1
消防団																
定員	419	791	791	772	772	772	772	772	772	772	772	772	772	772	772	772
実員	395	717	722	699	688	676	674	657	653	640	614	608	595	583	569	534
分団数	10	23	23	14	14	14	14	14	14	14	14	14	14	14	14	14
ポンプ自動車	5	5	5	5	5	5	5	5	5	5	5	5	5	4	4	4
ポンプ積載車	22	41	41	41	40	40	40	40	41	40	40	40	40	41	41	41
小型動力ポンプ	24	41	41	41	43	43	43	43	44	43	43	43	43	44	44	44
消火栓	456	748	785	1,022	979	1,003	1,069	1,058	1,068	1,088	1,107	1,121	1,126	1,147	1,156	1,166
防火水槽(40㎡以上)	292	588	588	591	570	570	580	571	575	576	576	578	580	593	598	602

資料：印西地区消防組合消防本部（消防年表） / 防災課（現況調査）

種類別火災発生件数及び損害額

各年12月31日現在

年	総数		建物		林野		船舶・車両		その他		死者 (人)	負傷者 (人)
	件数 (件)	損害額 (円)	件数 (件)	損害額 (円)	件数 (件)	損害額 (円)	件数 (件)	損害額 (円)	件数 (件)	損害額 (円)		
平成28 (2016)	24	23,831,000	14	22,553,000	0	0	0	178,000	10	1,100,000	3	7
29 (2017)	42	68,759,000	14	67,069,000	3	0	3	1,185,000	22	505,000	2	2
30 (2018)	36	55,370,000	14	46,349,000	0	0	3	1,690,000	19	7,331,000	1	3
令和元 (2019)	51	55,977,000	20	54,907,000	1	0	1	624,000	29	446,000	0	3
2 (2020)	38	67,412,000	16	64,862,000	1	0	3	729,000	18	1,821,000	0	5
3 (2021)	33	71,312,000	16	69,168,000	0	0	4	1,475,000	13	669,000	1	3
4 (2022)	27	20,225,000	9	16,379,000	1	0	2	3,141,000	15	705,000	0	5
5 (2023)	39	433,316,000	15	424,203,000	0	0	5	6,249,000	19	2,864,000	0	4
6 (2024)	38	474,705,000	15	472,566,000	0	0	2	43,000	21	2,096,000	1	4
7 (2025)	57	調査中	28	調査中	0	調査中	4	調査中	25	調査中	5	5

資料：印西地区消防組合消防本部

※平成28年度の船舶・車両損害額にあつては類焼による。

## 出火原因別火災発生状況

年	総数	発生原因							
		放火 (放火の 疑い含)	たき火	こんろ	たばこ	ストーブ	風呂	その他	不明・ 調査中
平成28 (2016)	24	3	5	4	0	1	0	10	1
29 (2017)	42	7	18	1	5	0	0	10	1
30 (2018)	36	3	10	2	0	0	0	12	9
令和元 (2019)	51	6	11	4	4	0	0	26	0
2 (2020)	38	3	3	0	4	1	1	26	0
3 (2021)	33	1	3	0	1	0	0	24	4
4 (2022)	27	5	4	0	1	3	0	2	8
5 (2023)	39	1	6	1	5	0	0	23	3
6 (2024)	38	3	6	0	1	0	0	26	2
7 (2025)	57	1	13	3	4	0	0	33	3

資料：印西地区消防組合消防本部

## 救急発生件数及び搬送人員

年	件数	搬送人			不搬送
		合計	男性	女性	
平成28 (2016)	3,643	3,381	1,756	1,625	316
29 (2017)	3,831	3,583	1,856	1,727	291
30 (2018)	4,109	3,815	1,929	1,886	338
令和元 (2019)	4,105	3,778	1,997	1,781	368
2 (2020)	3,828	3,467	1,809	1,658	361
3 (2021)	4,075	3,648	1,872	1,776	427
4 (2022)	5,045	4,364	2,332	2,032	681
5 (2023)	5,240	4,584	2,460	2,142	656
6 (2024)	5,240	4,777	2,590	2,187	612
7 (2025)	5,407	4,672	2,509	2,163	735

資料：印西地区消防組合消防本部

## 自主防災組織一覧

令和8年4月1日現在

No.	組 織 名	結成年月日
1	吉高台団地自治会自主防災会	平成2年4月1日
2	小林牧の里南自主防災会	平成6年4月17日
3	内野西団地自主防災会	平成6年4月24日
4	七畝割自主防災会	平成7年4月22日
5	松崎自主防災会	平成7年5月27日
6	高花3丁目自主防災会	平成7年7月1日
7	高花6丁目東防災委員会	平成7年9月24日
8	高花五丁目防災防犯会	平成7年9月30日
9	上町自主防災会	平成7年10月1日
10	高花6丁目西自主防災会	平成7年11月1日
11	牧の里西自主防災会	平成8年4月7日
12	サードスクエア小倉台団地自主防災会	平成8年5月19日
13	高花2丁目自主防災会	平成8年9月1日
14	原自主防災会	平成8年10月12日
15	ルミナス高花防災委員会	平成8年11月1日
16	平賀学園台自主防災会	平成8年11月1日
17	高花自主防災会	平成9年2月1日
18	西の原一丁目団地自主防災会	平成9年6月19日
19	ファーストスクエア小倉台自主防災会	平成9年6月30日
20	下町自主防災会	平成9年7月22日
21	小倉台アビック21合同防災委員会	平成10年2月1日
22	西の原ハイム自主防災会	平成10年3月1日
23	小林牧の里中防災会	平成10年4月5日
24	千葉ニュータウン内野南第一団地管理組合防災委員会	平成10年5月24日
25	内野中央団地防災委員会	平成10年5月31日
26	セカンドスクエア小倉台団地自主防災会	平成10年5月31日
27	桜苑西の原自主防災会	平成10年7月11日
28	千葉ニュータウン中央ネオックス自主防災会	平成10年11月15日
29	木刈4丁目自主防災部会	平成11年1月24日
30	木刈1丁目町内会防災会	平成11年4月1日
31	内野東団地自主防災会	平成11年4月25日
32	コロネード原山団地自主防災委員会	平成11年7月25日
33	木下東自主防災会	平成12年1月4日
34	原山西町内会自主防災組織	平成12年3月31日
35	ガーデンハウス木刈自主防災会	平成12年4月9日
36	西の原2丁目自主防災会	平成12年6月1日
37	牧の里東町内会自主防災会	平成12年10月16日
38	千葉ニュータウン高花第二団地管理組合防災委員会	平成12年12月10日
39	幸町自主防災会	平成13年1月7日
40	トリアス自主防災会	平成13年2月15日
41	内野南第二団地自主防災会	平成13年2月17日
42	オーベル西の原防災会	平成13年3月22日
43	原山中央団地自主防災会	平成13年5月13日
44	木刈六丁目防災会	平成13年5月20日
45	アペックス防災会	平成13年6月24日

No.	組 織 名	結成年月日
46	平岡自主防災会	平成14年1月28日
47	高花2丁目北防災会	平成14年4月21日
48	原山町内会自主防災会	平成14年6月9日
49	木刈3丁目自主防災会	平成14年6月30日
50	ガーデンコート西の原自治防災会	平成15年4月6日
51	ファーストアベニュー木刈団地防災委員会	平成15年12月18日
52	セカンドアベニュー木刈団地自主防災委員会	平成16年2月14日
53	砂田自主防災会	平成16年7月1日
54	アバンドーネ原5番街自主防災会	平成16年12月19日
55	六軒第二町内会自主防災会	平成16年12月20日
56	高花1丁目自主防災会	平成17年10月10日
57	滝野四丁目自主防災会	平成18年3月26日
58	大塚3丁目自主防災会	平成18年4月2日
59	大森第1町内会自主防災会	平成19年6月15日
60	馬場自主防災会	平成19年6月27日
61	ルミエラガーデンズ自治会自主防災会	平成19年9月9日
62	原山花の丘自主防災会	平成20年9月1日
63	船尾1町内会自主防災会	平成20年10月1日
64	六軒仲町自主防災会	平成20年10月26日
65	木刈五丁目自主防災会	平成21年10月1日
66	内野自主防災会	平成21年10月26日
67	小林台方自主防災会	平成21年10月31日
68	宗甫・鳴沢自主防災会	平成21年11月7日
69	いには野美瀬自治会自主防災部	平成22年4月4日
70	牧の木戸1丁目自治会自主防災会	平成23年1月16日
71	レイディアントシティ印西牧の原コミュニティクラブ	平成23年6月5日
72	滝野一・二丁目自主防災会	平成23年7月2日
73	若萩二丁目みなみ会自主防災会	平成23年11月1日
74	西埜原自主防災会	平成24年4月1日
75	ウェルガーデン自主防災会	平成24年6月1日
76	草深砂久保自治会自主防災組織	平成24年6月20日
77	戸神台自治会防災会	平成25年1月15日
78	エストリオ自主防災会	平成25年6月1日
79	木刈7丁目自主防災会	平成25年6月12日
80	サングランデ印西牧の原ドアシティ自主防災組織	平成25年8月23日
81	酒直ト杭自主防災会	平成25年9月5日
82	ディアランド自主防災会	平成26年4月1日
83	戸神台東自治会防災会	平成26年5月2日
84	ローレルスクエア千葉ニュータウン中央自主防災会	平成26年5月13日
85	戸神台二丁目自主防災会	平成26年10月21日
86	グリーンコンフォート自主防災会	平成26年11月1日
87	センティス自主防災会	平成27年7月8日
88	若萩おむすび自主防災会	平成27年4月1日
89	わかいち東自主防災会	平成27年4月26日
90	牧の原5丁目自主防災会	平成27年10月17日
91	牧の原4丁目東地区防災委員会	平成29年11月30日

No.	組 織 名	結成年月日
92	武西学園台3丁目自主防災会	平成30年8月18日
93	滝野6丁目自治会(杜の会)自主防災会	平成30年9月1日
94	ブライドビューテラス自主防災会	平成31年2月16日
95	レーベン千葉ニュータウン中央THE PREMIUM自主防災組織	令和元年5月25日
96	滝野五丁目自主防災会	令和元年8月16日
97	ザ・レジデンス千葉ニュータウン中央自主防災会	令和3年10月14日
98	若萩1丁目駅前自主防災会	令和4年9月22日
99	スターリア・ワールド印西牧の原自主防災会	令和4年11月17日
100	オーベル牧の原管理組合防災委員会	令和5年8月17日
101	ヴェレーナ千葉ニュータウン中央管理組合防災委員会	令和6年1月20日
102	グラファーレ西の原自治会自主防災会	令和6年2月20日
103	牧の原3丁目南自治会自主防災会	令和6年10月1日
104	はじまりのマチ自主防災会	令和7年10月1日

資料：防災課

## 広域避難場所

令和8年4月1日現在

No.	名 称
1	千葉県立北総花の丘公園
2	東京電機大学千葉ニュータウンキャンパス
3	松山下公園

資料：防災課

## 指定避難所

令和8年4月1日現在

No.	名 称	No.	名 称
1	木下小学校	17	いには野小学校
2	小林小学校	18	本埜小学校
3	大森小学校	19	旧本埜第二小学校
4	船穂小学校	20	滝野小学校
5	高齢者就労支援センター(旧永治小学校)	21	印西中学校
6	木刈小学校	22	船穂中学校
7	内野小学校	23	木刈中学校
8	原山小学校	24	小林中学校
9	小林北小学校	25	原山中学校
10	小倉台小学校	26	西の原中学校
11	高花小学校	27	印旛中学校
12	西の原小学校	28	本埜中学校
13	原小学校	29	滝野中学校
14	六合小学校	30	そうふけふれあいの里
15	旧宗像小学校	31	平岡自然の家
16	平賀小学校	32	牧の原小学校

資料：防災課